



**ГОДИШЊИ ИЗВЕШТАЈ  
О РАДУ АПЕЛАЦИОНОГ СУДА У КРАГУЈЕВЦУ  
И ВИШИХ И ОСНОВНИХ СУДОВА  
СА ПОДРУЧЈА АПЕЛАЦИОНОГ СУДА У  
КРАГУЈЕВЦУ  
ЗА 2024. ГОДИНУ**



Република Србија  
АПЕЛАЦИОНИ СУД У КРАГУЈЕВЦУ  
Број: III СУ-18-1/25

**ГОДИШЊИ ИЗВЕШТАЈ О РАДУ  
АПЕЛАЦИОНОГ СУДА У КРАГУЈЕВЦУ ЗА 2024. ГОДИНУ**

Апелациони суд у Крагујевцу, Слободе бр.4,  
Тел/фах: 034/61-96-322, e-mail: [uprava@kg.ap.sud.rs](mailto:uprava@kg.ap.sud.rs), [www.kg.ap.sud.rs](http://www.kg.ap.sud.rs).

## САДРЖАЈ

I - УВОД.....	3
II - ПРЕДМЕТИ РЕШЕНИ У 2024. ГОДИНИ.....	8
III - НОВИ ПРЕДМЕТИ ПРИМЉЕНИ У 2024. ГОДИНИ.....	12
IV - НЕРЕШЕНИ ПРЕДМЕТИ НА КРАЈУ 2024. ГОДИНЕ .....	16
V - ОДНОС ПРИМЉЕНИХ, РЕШЕНИХ И НЕРЕШЕНИХ ПРЕДМЕТА .....	19
VI - ИЗВЕШТАЈ О РАДУ АПЕЛАЦИОНОГ СУДА У КРАГУЈЕВЦУ ЗА 2024. ГОДИНУ .....	23
VII - СТАРИ ПРЕДМЕТИ .....	29
VIII - СТРУКТУРА НЕРЕШЕНИХ СТАРИХ ПРЕДМЕТА У 2024. ГОДИНИ .....	32
IX - КВАЛИТЕТ.....	38
X - ДУЖИНА ТРАЈАЊА РЕШЕНИХ ПРЕДМЕТА ЗА ПРЕТЕЖНО СУДЕЋЕ МАТЕРИЈЕ У 2024. ГОДИНИ.....	40
XI - ПОКАЗАТЕЉИ УСПЕШНОСТИ ПРЕМА СЕПЕЖ-у (СЕРЕЈ) - ВРЕМЕ ПОТРЕБНО ЗА РЕШАВАЊЕ ПРЕДМЕТА У ДАНИМА .....	43
XII - ЗАШТИТА ПРАВА НА СУЂЕЊЕ У РАЗУМНОМ РОКУ .....	46
XIII - ПРИМЕНА ЗАКОНА О ИЗВРШЕЊУ И ОБЕЗБЕЂЕЊУ.....	48
XIV - НАСИЉЕ У ПОРОДИЦИ .....	51
XV - ПРИМЕНА ЗАКОНА О ОРГАНИЗАЦИЈИ И НАДЛЕЖНОСТИ ДРЖАВНИХ ОРГАНА У СУЗБИЈАЊУ ОРГАНИЗОВАНОГ КРИМИНАЛА, ТЕРОРИЗМА И КОРУПЦИЈЕ .....	53
XVI - РЕЗУЛТАТИ ПОДРУЧНИХ СУДОВА .....	55
ЗАКЉУЧАК.....	58

# I

## УВОД

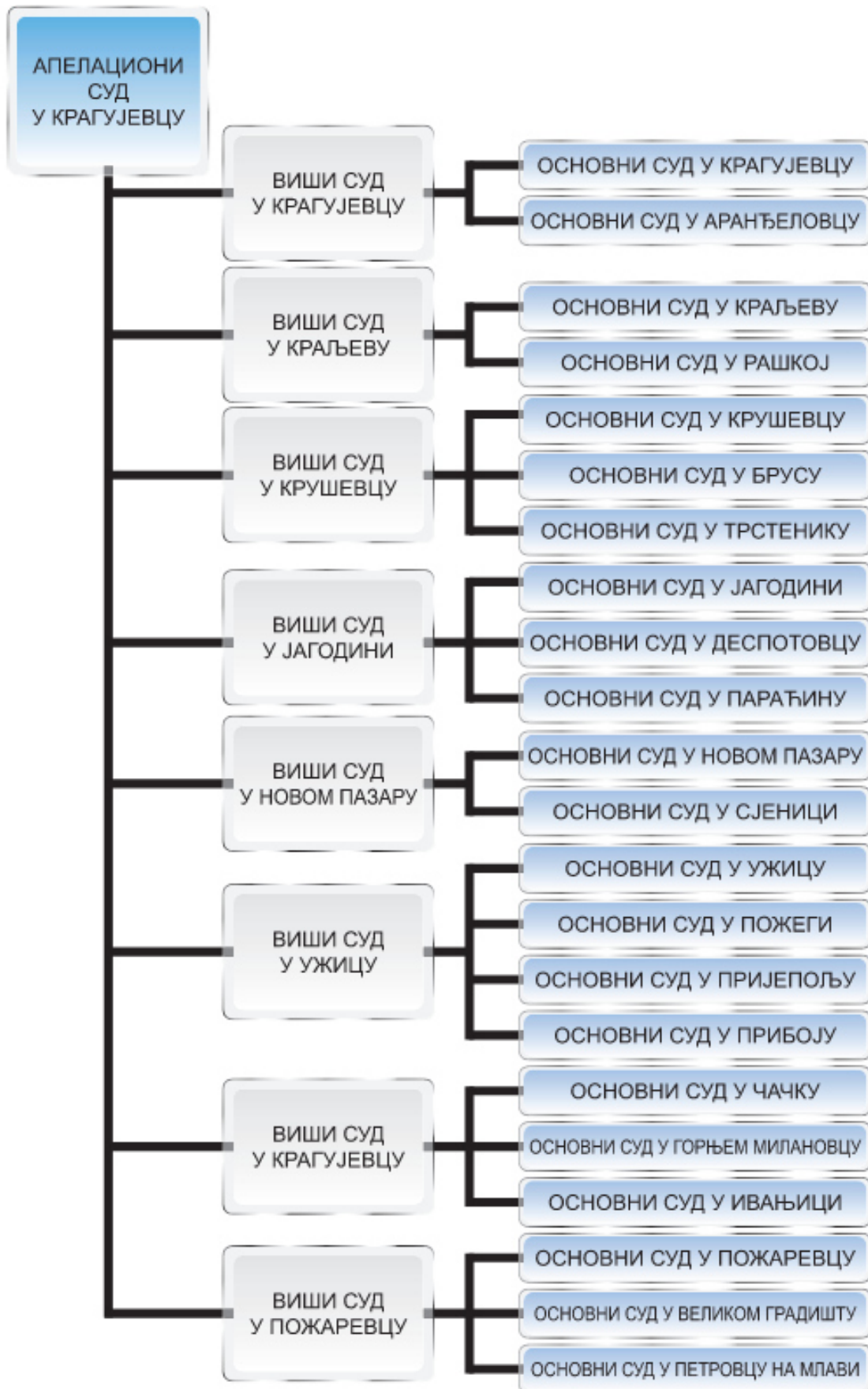
Апелациони суд у Крагујевцу основан је 1.1.2010. године за подручја виших судова у Јагодини, Крагујевцу, Крушевцу, Краљеву, Новом Пазару, Чачку и Ужицу (Закон о седиштима и подручјима судова и јавних тужилаштава - „Сл. гласник РС“, бр. 116/08). Од 1.1.2014. године надлежан је и за подручје Вишег суда у Пожаревцу (Закон о седиштима и подручјима судова и јавних тужилаштава - „Сл. гласник РС“, бр. 101/13).

Апелациони суд, на основу члана 26 Закона о уређењу судова („Сл. гласник РС“, бр. 10/23) одлучује о жалбама на одлуке виших судова, на одлуке основних судова у кривичном поступку, ако за одлучивање о жалби није надлежан виши суд и на пресуде основних судова у грађанскоправним споровима, ако за одлучивање о жалби није надлежан виши суд, о сукобу надлежности нижих судова са свог подручја ако за одлучивање није надлежан виши суд, о преношењу надлежности основних и виших судова кад су спречени или не могу да поступају у некој правној ствари и врши друге послове одређене законом.

Седиште Апелационог суда у Крагујевцу се од оснивања суда, налазило у згради правосудних органа на адреси Трг војводе Радомира Путника бр. 4, у којој су били смештени Виши и Основни суд у Крагујевцу.

Након пресељења Апелационог суда у Крагујевцу у нову зграду - Палату правде, почев од 29.11.2021. године, седиште Апелационог суда у Крагујевцу налази у згради Палате правде у улици Слободе број 4. У истој згради смештени су Виши суд у Крагујевцу, Основни суд у Крагујевцу, Привредни суд у Крагујевцу, Прекршајни суд у Крагујевцу, Прекршајни апелациони суд - Одељење у Крагујевцу, Управни суд - Одељење у Крагујевцу, Државно правобранилаштво - Одељење у Крагујевцу, Апелационо јавно тужилаштво у Крагујевцу, Више јавно тужилаштво у Крагујевцу и Основно јавно тужилаштво у Крагујевцу.

Према решењу Министарства правде Републике Србије, зградом управља Апелациони суд у Крагујевцу, као суд највишег ранга.



За све судове са подручја Апелационог суда у Крагујевцу је одлуком Високог савета судства одређено 510 судијских места. На дан 31.12.2024. године била су попуњена 457 судијска места, а ефективно је вршило функцију 413 судија, дакле 19% судија мање од броја одређеног одлуком ВСС.

БРОЈ СУДИЈА НА ПОДРУЧЈУ АПЕЛАЦИОНОГ СУДА У КРАГУЈЕВЦУ НА ДАН 31.12.2024. ГОДИНЕ			
Суд	Број судија по одлуци ВСС	Број попуњених судијских места	Број непопуњених судијских места
Апелациони суд у Крагујевцу	53	41	12
Виши судови	97	91	6
Основни судови	360	325	35

Табела број 1

Оваква ситуација је значајно утицала на резултате рада, јер би свакако био решен већи број предмета са већим бројем судија.

Што се тиче Апелационог суда у Крагујевцу, треба истаћи да иако је број попуњених судијских места 41, ефективно је вршило судијску функцију 39 судија.

БРОЈ ЗАПОСЛЕНИХ НА ПОДРУЧЈУ АПЕЛАЦИОНОГ СУДА У КРАГУЈЕВЦУ НА ДАН 31.12.2024. ГОДИНЕ			
Суд	Број запослених по Правилнику о систематизацији радних места	Број запослених (попуњена радна места)	Недостајући број запослених
Апелациони суд у Крагујевцу	141	140	1

Табела број 2

У Апелационом суду у Крагујевцу на дан 31.12.2024. године је било укупно 140 запослених лица, од укупно 141, колико је предвиђено Правилником о унутрашњем уређењу и систематизацији радних места у Апелационом суду у Крагујевцу.

Напомињемо да је од тог броја, број запослених на неодређено време 118, а 22 запослена на одређено време. Сви приједи на одређено време вршени су по претходно прибављеној сагласности Министарства правде, а у складу са Кадровским планом и

Правилником о унутрашњем уређењу и систематизацији радних места у Апелационом суду у Крагујевцу.

Правилником о унутрашњем уређењу и систематизацији радних места у Апелационом суду у Крагујевцу број СУ I-9-24/22 од 18.11.2022. године и изменом, број I Су-9-8/23 од 31.03.2023. године, утврђена су 34 радна места и систематизовано је 141 запослено лице.

Овим Правилником уређене су организационе јединице Суда, њихов делокруг рада, систематизација послова која обухвата назив радних места, опис послова, звања (за државне службенике) односно врсте (за намештенике) у која су радна места разврстана, потребан број државних службеника и намештеника за свако радно место и услови за обављање послова на сваком радном месту.

Правилником је образовано седам организационих јединица: судска управа, кабинет председника, судска одељења, писарница, рачуноводство, информатичка служба, дактилобиро и техничка служба-заједничка служба.



# II

## ПРЕДМЕТИ РЕШЕНИ У 2024. ГОДИНИ

Сви судови на подручју Апелационог суда у Крагујевцу (укључујући Апелациони суд), су у 2024. години решили 222.251 предмет, од чега без извршења 218.504 предмета.

Табела која следи приказује упоредни преглед кретања броја решених предмета у свим судовима на подручју Апелационог суда у Крагујевцу од 2020. до 2024. године са и без предмета извршења.

	2020	2021	2022	2023	2024
<b>ПРИКАЗ БРОЈА РЕШЕНИХ ПРЕДМЕТА У СВИМ СУДОВИМА НА ПОДРУЧЈУ АПЕЛАЦИОНОГ СУДА У КРАГУЈЕВЦУ</b>					
	Укупан број решених предмета	Укупан број решених предмета	Укупан број решених предмета	Укупан број решених предмета	Укупан број решених предмета
<b>Укупно на нивоу Апелационог суда у Крагујевцу - сви предмети</b>	290.326	301.335	288.102	251.384	222.251
<b>Укупно на нивоу Апелационог суда у Крагујевцу - без извршења</b>	240.265	294.841	282.819	246.860	218.504
<b>Основни судови -И и Ив</b>	50.061	6.494	5.283	4.524	3.747

Табела број 3

Подаци приказани у табели показују смањење броја свих решених предмета и предмета без извршења, у судовима са подручја Апелационог суда у Крагујевцу, изузев у 2021. години када је укупан број решених предмета био већи у односу на 2020. годину.

Број решених извршних предмета је смањен у 2024. години у односу на претходне године.

ПРИКАЗ БРОЈА РЕШЕНИХ ПРЕДМЕТА У АПЕЛАЦИОНОМ СУДУ У КРАГУЈЕВЦУ ( УПИСНИЦИ ПРЕТЕЖНО СУДЕЋИХ МАТЕРИЈА)					
материје	2020.	2021.	2022.	2023.	2024.
Кж1	900	877	850	764	841
Кж2	834	796	860	831	830
Кжм1	72	65	77	98	96
Кжм2	29	26	27	22	39
Гж	3615	3.500	3.575	3.240	3.204
Гж1	3540	4.285	4.902	4.337	2.870
Гж2	510	521	502	498	612
<b>Укупно:</b>	<b>9.500</b>	<b>10.070</b>	<b>10.793</b>	<b>9.790</b>	<b>8.492</b>

Табела број 4

Табела бр. 4 приказује број решених предмета у Апелационом суду у Крагујевцу у претежно судећим материјама у претходних пет година, са јасно израженим трендом раста броја решених предмета (укупно посматрано) до 2022. године. У 2024. години је број решених предмета незнатно смањен у односу на 2023. годину.

Посматрано појединачно по материјама, у 2024. години је у односу на 2023. годину повећан број решених предмета у „Кж1“ и „Кжм2“ материји. Што се тиче осталих уписника у кривичној материји приближно је исти број решених предмета у 2024. години у односу на 2023. годину.

У „Гж“ материји дошло је до незнатног смањења броја решених предмета у 2024. години у односу на целокупан период, с тим што је у 2022. години решен већи број предмета у односу на 2021. годину, док је повећан број решених предмета у „Гж2“ материји у 2024. години у односу на целокупан период.

У „Гж1“ материји дошло је до смањења броја решених предмета у 2024. години, што је последица смањеног прилива предмета.

ПРИКАЗ БРОЈА РЕШЕНИХ ПРЕДМЕТА У ВИШИМ И ОСНОВНИМ СУДОВИМА (УПИСНИЦИ ПРЕТЕЖНО СУДЕЋИХ МАТЕРИЈА)										
година	2020		2021		2022		2023		2024	
материје	Виши судови	Основни судови	Виши судови	Основни судови	Виши судови	Основни судови	Виши судови	Основни судови	Виши судови	Основни судови
П	921	32 750	758	62.197	723	72.684	642	50.660	811	38.764
П1	293	7876	242	8.274	287	10.245	78	7.416	61	6.261
П2	116	7048	141	7.254	150	7.002	132	7.443	137	7.558
Гж	14269		23.001		30.973		28.541		21.055	
Гж1	906		998		743		868		780	
Гж2	341		265		328		321		343	
К	359	7639	383	8166	289	7829	309	8050	281	7985
К-По4	44		71		52		71		92	
Кж1	1649		1.775		1.691		1.793		1.833	
Ким	659		532		467		505		521	
Км	448		361		336		372		383	
<b>Укупно:</b>	<b>20.005</b>	<b>55.313</b>	<b>28.527</b>	<b>85.891</b>	<b>36.039</b>	<b>97.760</b>	<b>33.632</b>	<b>73.569</b>	<b>26.297</b>	<b>60.568</b>

Табела број 5

**Виши судови** су до 2022. године бележили константно повећање броја решених предмета у претежно судећим материјама (укупно посматрано), док у 2023. години бележе смањен број решених предмета и то за 2.407 предмета у односу на 2022. годину. Такође је смањен број решених предмета у 2024. години у односу на 2023. годину и то за 7335 предмета.

Највеће повећање броја решених предмета је у „П“ материји, са 642 у 2023. години на 811 у 2024. години.

**Основни судови**, су такође као и виши судови до 2022. године бележили константно повећање броја решених предмета у претежно судећим материјама. У 2023. години бележе смањен број решених предмета и то за 24.191 предмет у односу на 2022. годину. Смањен је број решених предмета и у 2024. години у односу на 2023. годину и то за 13.001 предмет.

# III

## НОВИ ПРЕДМЕТИ ПРИМЉЕНИ У 2024. ГОДИНИ

У свим судовима на подручју Апелационог суда у Крагујевцу, број укупно примљених предмета у посматраном периоду од пет година је у сталном смањењу, почев од 2021. године, па до 2024. године, док је укупан број примљених предмета у 2021. години био већи од броја примљених предмета у 2020. години и то за 103.543 предмета.

Исти тренд се односи и на број примљених нових предмета у свим судовима на подручју Апелационог суда у Крагујевцу без извршења. Дакле, број примљених предмета без извршења, почев од 2021. године се константно смањује, док је у 2021. години укупан број примљених предмета без извршења био већи у односу на 2020. годину.

Што се тиче прилива извршних предмета, упоредни прикази показују да се број примљених предмета константно смањује, тако да је прилив извршних предмета у 2024. години био 3.910, док је у 2020. години примљено укупно 7.690 предмета извршења.

	2020	2021	2022	2023	2024
<b>ПРИКАЗ БРОЈА ПРИМЉЕНИХ НОВИХ ПРЕДМЕТА У СВИМ СУДОВИМА НА ПОДРУЧЈУ АПЕЛАЦИОНОГ СУДА У КРАГУЈЕВЦУ (УКУПНО СА ИЗВРШЕЊИМА И БЕЗ ИЗВРШЕЊА)</b>					
	Укупан број примљених предмета	Укупан број примљених предмета	Укупан број примљених предмета	Укупан број примљених предмета	Укупан број примљених предмета
<b>Сви предмети</b>	252.137	355.680	239.567	230.526	214.584
<b>Без извршења</b>	244.447	349.880	234.414	226.159	210.674
<b>И и Ив</b>	7.690	5.800	5.153	4.367	3.910

Табела број 6

Највећи прилив предмета у 2024. години у Апелационом суду у Крагујевцу је у „Гж“ материји где је примљено 3.577 предмета, што је за 461 предмет више него што је примљено у 2020. години. У овој материји се константно повећава број примљених предмета, изузев у 2024. години када је примљено 3.577 предмета, што је за 107 предмета мање него што је примљено у 2023. години. Незнатно повећање прилива предмета у 2024. години у односу на 2023. годину је примећено и у материјама „Кж1“, „Кжм1“, „Кжм2“ и „Гж2“, док је смањење прилива предмета примећено у материји „Гж1“.

Иако се не ради о великом броју примљених предмета, треба напоменути и то да упоредни подаци показују повећање броја примљених предмета у материји „Кжм1“, где је у 2024. години примљено укупно 105 предмета у односу на 2020. годину када је прилив ових предмета био 72.

ПРИКАЗ БРОЈА НОВИХ ПРЕДМЕТА ПРИМЉЕНИХ У АПЕЛАЦИОНОМ СУДУ У КРАГУЈЕВЦУ (УПИСНИЦИ ПРЕТЕЖНО СУДЕЋИХ МАТЕРИЈА)					
материје	2020.	2021.	2022.	2023.	2024.
Кж1	886	893	832	749	843
Кж2	830	800	860	829	828
Кжм1	72	67	76	98	105
Кжм2	29	26	27	22	39
Гж	3.116	3.393	3.439	3.684	3.577
Гж1	3.927	3.876	4.786	3.766	2.410
Гж2	521	512	497	500	626
<b>Укупно:</b>	<b>9.381</b>	<b>9.567</b>	<b>10.517</b>	<b>9.648</b>	<b>8.428</b>

Табела број 7

ПРИКАЗ БРОЈА НОВИХ ПРЕДМЕТА ПРИМЉЕНИХ У ВИШИМ И ОСНОВНИМ СУДОВИМА (УПИСНИЦИ ПРЕТЕЖНО СУДЕЋИХ МАТЕРИЈА)										
година	2020.		2021.		2022.		2023.		2024.	
материје	Виши судови	Основни судови	Виши судови	Основни судови	Виши судови	Основни судови	Виши судови	Основни судови	Виши судови	Основни судови
П	739	42.443	750	111.939	680	33.704	806	36.083	803	35.003
П1	131	6931	224	11.588	259	6.375	77	5.984	60	5.727
П2	126	7202	147	7.042	126	7.144	138	7.463	139	7.266
Гж	11502		27.225		29.347		27.115		18.327	
Гж1	831		956		750		993		695	
Гж2	322		260		335		325		354	
К	339	7553	350	7624	294	7540	299	7684	297	7614
К-По4	46		64		64		81		95	
Кж1	1639		1.810		1.735		1.791		1.820	
Ким	635		485		467		526		528	
Км	445		355		329		388		381	
<b>Укупно:</b>	<b>16.755</b>	<b>64.129</b>	<b>32.626</b>	<b>138.193</b>	<b>34.386</b>	<b>54.763</b>	<b>32.539</b>	<b>57.214</b>	<b>23.499</b>	<b>55.610</b>

Табела број 8

Прилив предмета у свим **вишим судовима** у претежно судећим материјама са подручја Апелационог суда у Крагујевцу имао је тренд раста све до 2022. године, па је тако број примљених предмета у 2022. години за 17.631 предмет већи у односу на број примљених предмета у 2020. години.

У 2021. години, гледано по материјама, највећи прилив је био у „Гж“ материји, где је примљено 27.225 предмета, што је за 15.723 предмета више него у 2020. години када је примљено 11.502 предмета.

Од 2022. године укупан прилив предмета у свим вишим судовима у претежно судећим материјама имао је тренд смањења прилива.

Када је у питању прилив предмета у свим **основним судовима** са подручја Апелационог суда у Крагујевцу, у 2024. години је дошло до смањења прилива у односу на 2023. годину и то за 1.604 предмета. Треба напоменути да је највећи прилив предмета био у 2021. години 138.193, што је за 74.064 предмета више него што је примљено у 2020. години.

### Савладавање прилива

Однос броја примљених и броја решених предмета, рачунајући укупан број предмета у раду Апелационог суда и виших и основних судова са подручја Апелационог суда у Крагујевцу (предмети пренети из претходне године и примљени у текућој), приказан је као савладавање прилива у следећим графиконима.

САВЛАДАВАЊЕ ПРИЛИВА – СВЕ МАТЕРИЈЕ	
2020.	115,15
2021.	84,72
2022.	120,26
2023.	109,05
2024.	103,57

Табела број 9

САВЛАДАВАЊЕ ПРИЛИВА – БЕЗ ИЗВРШЕЊА	
2020.	98,29
2021.	84,27
2022.	120,65
2023.	109,15
2024.	103,72

Табела број 10

САВЛАДАВАЊЕ ПРИЛИВА – ИЗВРШЕЊА	
2020.	650,99
2021.	111,96
2022.	102,52
2023.	103,6
2024.	95,83

Табела број 11



# IV

## НЕРЕШЕНИ ПРЕДМЕТИ НА КРАЈУ 2024. ГОДИНЕ

Упоредни показатељи за период 2020-2024. године указују на знатно смањење броја нерешених предмета у свим судовима са подручја Апелационог суда у Крагујевцу (ако се изузме 2021. година, када је био већи број нерешених предмета него у 2020. години), јер је на крају 2024. године број нерешених предмета смањен за 22.585 предмета у односу на 2020. годину.

Што се тиче предмета без извршења, тренд смањења броја нерешених предмета је присутан почев од 2022. године.

У предметима извршења дошло је до благог повећања броја нерешених предмета на крају 2024. године у односу на 2023. годину, али и смањења броја нерешених предмета уколико се посматра 2020. година.

	2020.	2021.	2022.	2023.	2024.
<b>ПРИКАЗ БРОЈА НЕРЕШЕНИХ ПРЕДМЕТА У СВИМ СУДОВИМА НА ПОДРУЧЈУ АПЕЛАЦИОНОГ СУДА У КРАГУЈЕВЦУ НА КРАЈУ КАЛЕНДАРСКЕ ГОДИНЕ</b>					
	Укупан број нерешених предмета	Укупан број нерешених предмета	Укупан број нерешених предмета	Укупан број нерешених предмета	Укупан број нерешених предмета
<b>Сви предмети</b>	81.982	136.442	87.917	67.062	59.397
<b>Без извршења</b>	79.428	134.582	86.187	65.489	57.661
<b>И и Ив</b>	2.554	1.860	1.730	1.573	1.736

Табела број 12

<b>ПРИКАЗ БРОЈА НЕРЕШЕНИХ ПРЕДМЕТА У АПЕЛАЦИОНОМ СУДУ У КРАГУЈЕВЦУ НА КРАЈУ КАЛЕНДАРСКЕ ГОДИНЕ (УПИСНИЦИ ПРЕТЕЖНО СУДЕЋИХ МАТЕРИЈА)</b>					
материје	2020.	2021.	2022.	2023.	2024.
<b>Кж1</b>	42	58	40	25	27
<b>Кж2</b>		4	4	2	
<b>Кжм1</b>		2	1	1	10
<b>Кжм2</b>					
<b>Гж</b>	766	659	523	967	1.340
<b>Гж1</b>	1894	1.485	1.369	798	338
<b>Гж2</b>	30	21	16	18	32
<b>Укупно:</b>	<b>2732</b>	<b>2229</b>	<b>1953</b>	<b>1811</b>	<b>1747</b>

Табела број 13

У Апелационом суду у Крагујевцу је на крају 2024. године број нерешених предмета у претежно судећим материјама смањен у односу на 2020. годину, чиме је настављен тренд смањења броја нерешених предмета, нарочито у „Гж1“ материји, с тим што је

дошло до повећања броја нерешених предмета у „Гж“ материји, почев од 2023. године, а што је последица смањеног броја судија у односу на број који је предвиђен Одлуком Високог савета судства.

ПРИКАЗ БРОЈА НЕРЕШЕНИХ ПРЕДМЕТА У ВИШИМ И ОСНОВНИМ СУДОВИМА НА КРАЈУ КАЛЕНДАРСКЕ ГОДИНЕ (УПИСНИЦИ ПРЕТЕЖНО СУДЕЋИХ МАТЕРИЈА)										
година	2020.		2021.		2022.		2023.		2024.	
материје	Виши судови	Основни судови	Виши судови	Основни судови	Виши судови	Основни судови	Виши судови	Основни судови	Виши судови	Основни судови
П	687	31.700	679	81.442	636	42.462	800	27.885	792	24.124
П1	104	6.949	86	10.263	58	6.394	57	4.962	56	4.428
П2	68	2.814	74	2.603	50	2.745	56	2.765	58	2.473
Гж	7.094		11.318		9.700		8.275		5.548	
Гж1	84		42		49		174		89	
Гж2	9		4		11		15		26	
К	208	5.315	175	4.773	180	4484	170	4118	186	3747
К-По4	42		35		47		57		60	
Кж1	59		94		138		136		123	
Ким	145		98		98		119		126	
Км	58		52		45		61		59	
<b>Укупно:</b>	<b>8.558</b>	<b>46.778</b>	<b>12.657</b>	<b>99.081</b>	<b>11.012</b>	<b>56.085</b>	<b>9.920</b>	<b>39.730</b>	<b>7.123</b>	<b>34.772</b>

Табела број 14

**Виши судови** су смањили број нерешених предмета у претежно судећим материјама почев од 2021. године, чиме је настављен тренд смањења броја нерешених предмета (посматрано од 2015. године), при чему треба напоменути да је повећан број нерешених предмета био само у 2021. години у односу на 2020. годину. Дакле, само 2021. година „искаче“ из тренда смањења броја нерешених предмета.

Посматрано по материјама, највише је смањен, почев од 2021. године број нерешених предмета у вишим судовима у „Гж“ материји у односу на 2024. годину и то за 5.770 предмета.

**Основни судови** су такође смањили број нерешених предмета, чиме је настављен тренд смањења броја нерешених предмета, почев од 2021. године (у 2021. године број нерешених предмета био је већи него у 2020. години).

Посматрано по материјама, почев од 2021. године, највише је смањен број нерешених предмета у „П“ материји и то за 57.318 предмета, као и у „П1“ материји за 5.835 предмета.

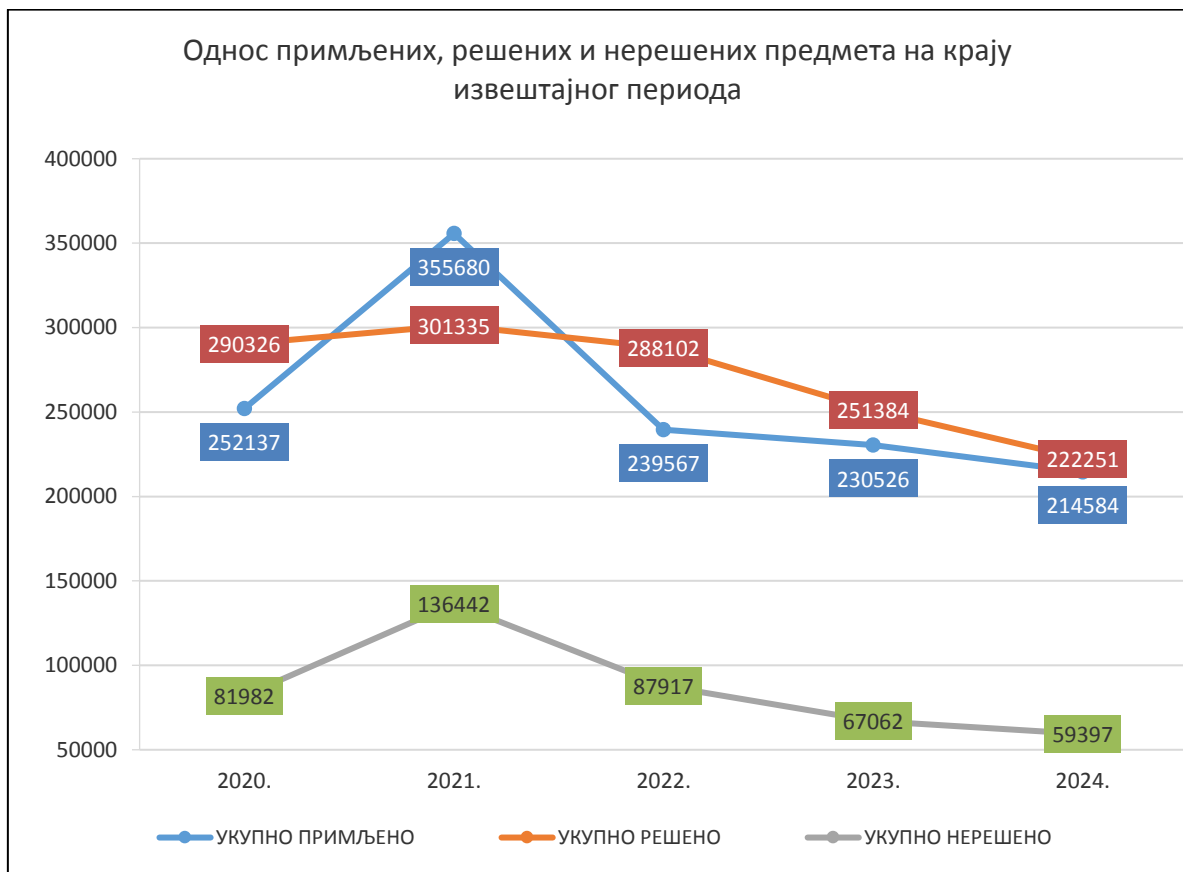
**V**

**ОДНОС ПРИМЉЕНИХ, РЕШЕНИХ  
И НЕРЕШЕНИХ ПРЕДМЕТА**

Приказани подаци у погледу броја примљених, решених и нерешених предмета у свим судовима са подручја Апелационог суда у Крагујевцу, указују да је у периоду од 2020. до 2024. године, прилив предмета у сталном опадању (изузев 2021. године када је тај број био већи у односу на 2020. годину). Иста је ситуација када су у питању решени предмети, тако да је највише решених предмета било у 2021. години, а потом се тај број смањивао.

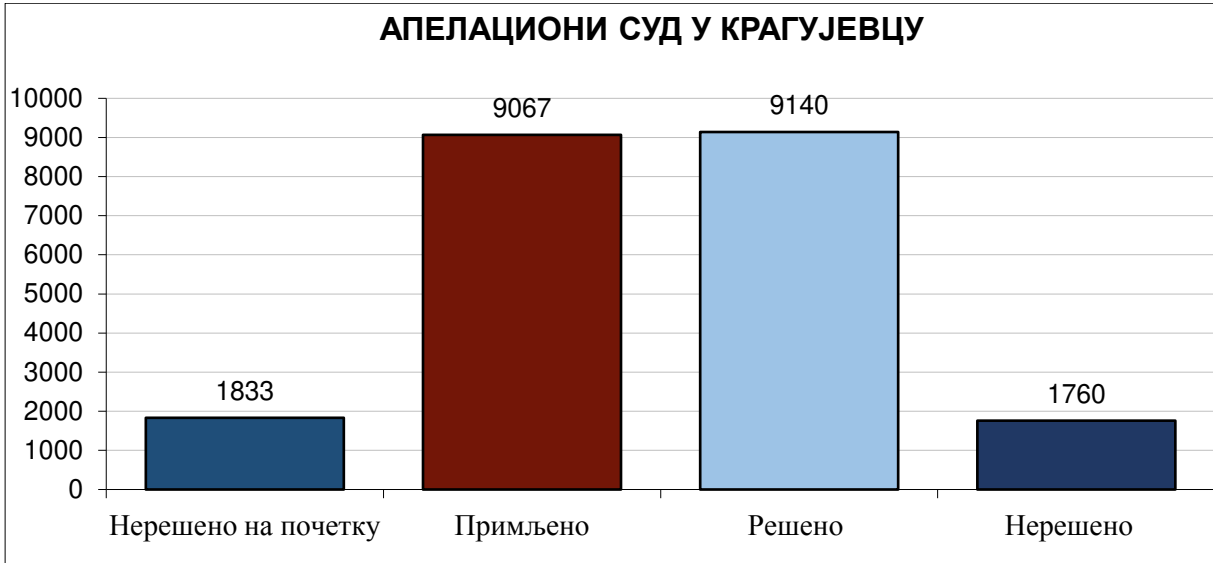
Што се тиче нерешених предмета, у 2021. години бележи се највећи број ових предмета (знатно више него у 2020. години), а након тога долази до константног смањења броја нерешених предмета.

Уколико се посматра целокупан период, утврђује се и то да су судови савладали прилив предмета, односно решили су више предмета него што је примљено, изузев 2021. године, када прилив није савладан.

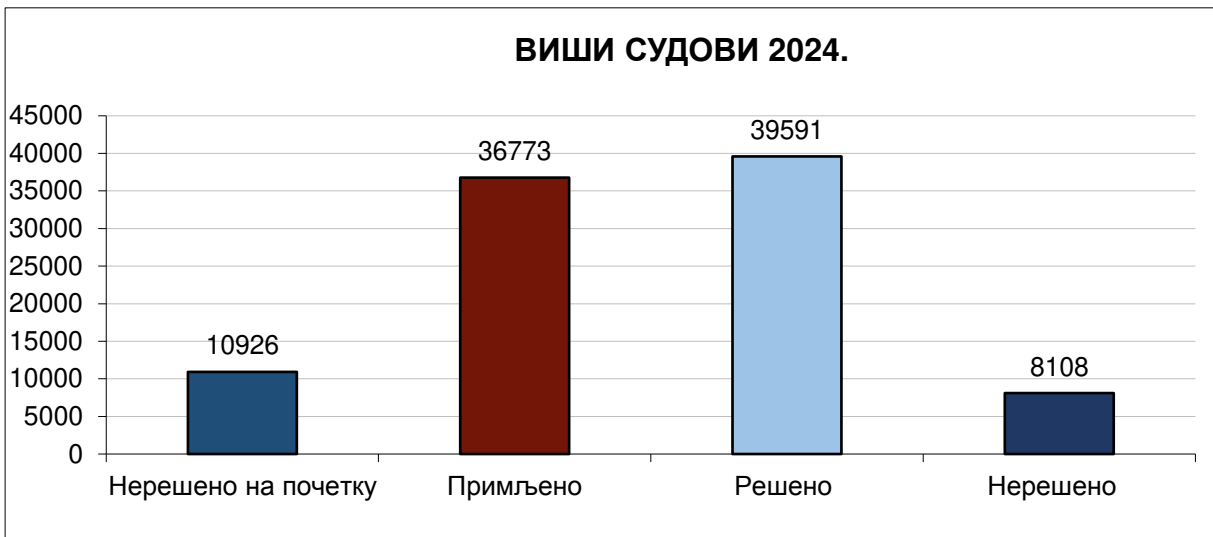


Графикон број 1

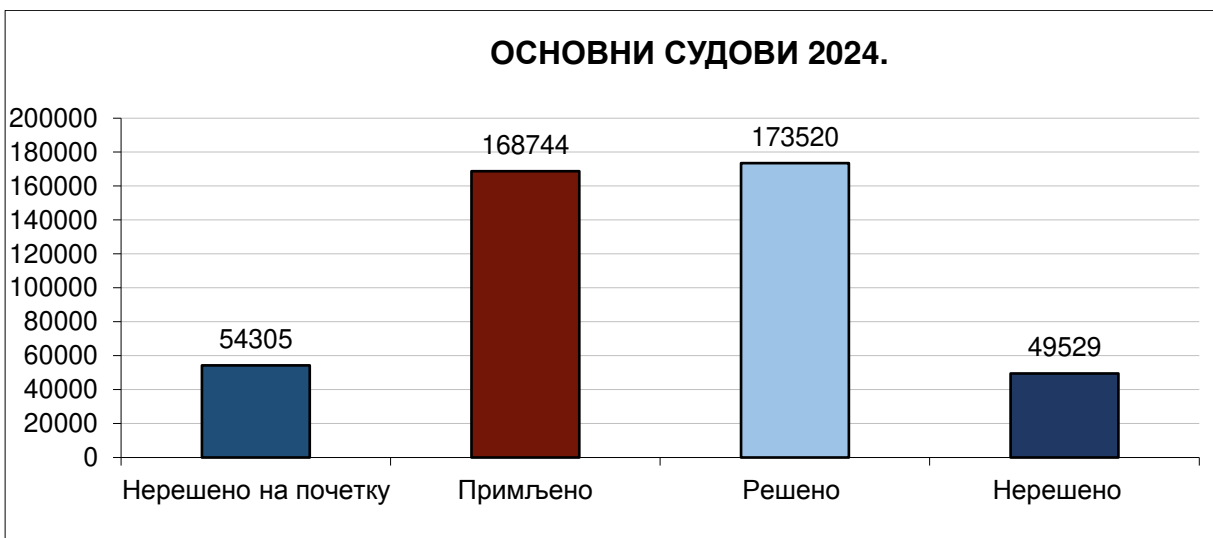
Однос примљених, решених и нерешених предмета у 2024. години, у Апелационом суду у Крагујевцу, као и у вишим и основним судовима са подручја Апелационог суда у Крагујевцу, приказује повећање броја решених предмета на крају извештајног периода и смањење броја нерешених предмета, што је резултат повећаног ангажовања судија и предузетих мера за смањење броја старих предмета.



Графикон број 2



Графикон број 3



Графикон број 4

**ПРИКАЗ БРОЈА НЕРЕШЕНО НА ПОЧЕТКУ, ПРИМЉЕНИХ, РЕШЕНИХ И НЕРЕШЕНИХ ПРЕДМЕТА ПО  
ОСНОВНИМ СУДЕЋИМ МАТЕРИЈАМА ЗА 2024. ГОДИНУ**

Година	Материја	Апелациони суд у Крагујевцу			
		Нерешено на почетку године	Примљено	Решено	Нерешено на крају године
2024.	Кж1	25	843	841	27
	Кж2	2	828	830	
	Кжм1	1	105	96	10
	Кжм2		39	39	
	Гж	967	3577	3.204	1340
	Гж1	798	2410	2.870	338
	Гж2	18	626	612	32
<b>Укупно</b>		<b>1811</b>	<b>8428</b>	<b>8492</b>	<b>1747</b>

Табела број 15

Година	Материја	ВИШИ СУДОВИ				ОСНОВНИ СУДОВИ			
		Нерешено на почетку године	Примљено	Решено	Нерешено на крају године	Нерешено на почетку године	Примљено	Решено	Нерешено на крају године
2024	П	800	803	811	792	27.885	35.003	38.764	24.124
	П1	57	60	61	56	4.962	5.727	6.261	4.428
	П2	56	139	137	58	2.765	7.266	7.558	2.473
	Гж	8.276	18.327	21.055	5.548				
	Гж1	174	695	780	89				
	Гж2	15	354	343	26				
	К	170	297	281	186	4118	7.614	7.985	3747
	К-По4	57	95	92	60				
	Кж1	136	1.820	1.833	123				
	Ким	119	528	521	126				
	Км	61	381	383	59				
<b>Укупно:</b>		<b>9921</b>	<b>23 499</b>	<b>26 297</b>	<b>7123</b>	<b>39730</b>	<b>55 610</b>	<b>60 568</b>	<b>34 772</b>

Табела број 16

# VI

## ИЗВЕШТАЈ О РАДУ АПЕЛАЦИОНОГ СУДА У КРАГУЈЕВЦУ ЗА 2024. ГОДИНУ

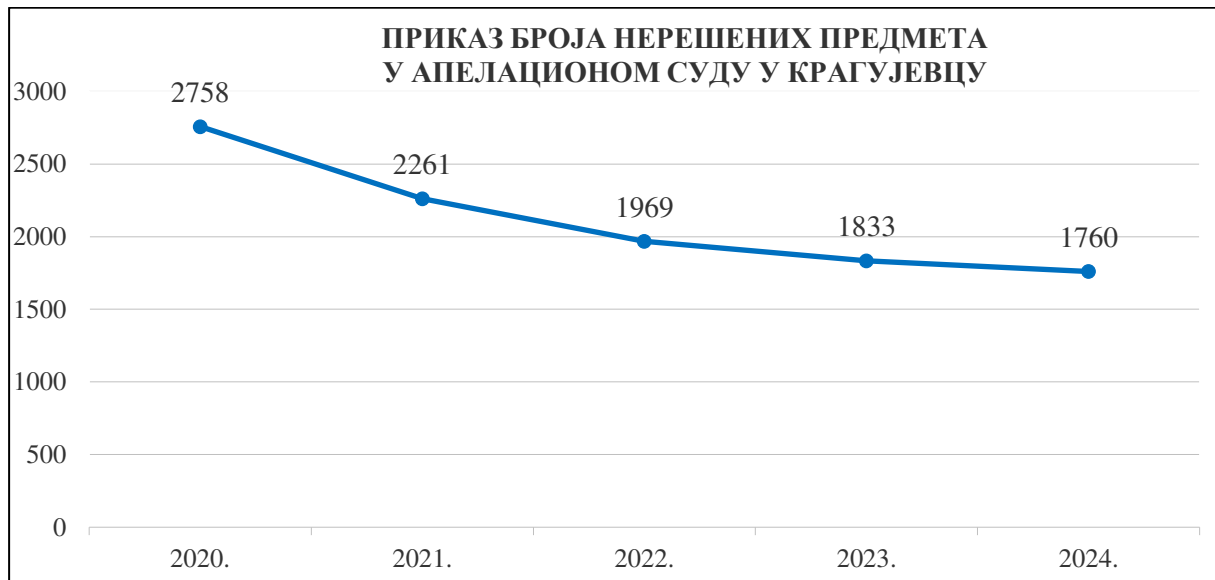


Резултати рада Апелационог суда у Крагујевцу показују да је, у периоду од 2020. до 2024. године, број нерешених предмета у сталном опадању, што је јако добро. Међутим, смањује се и број решених предмета (изузев 2021. године када је број решених предмета био већи у односу на 2020. годину).

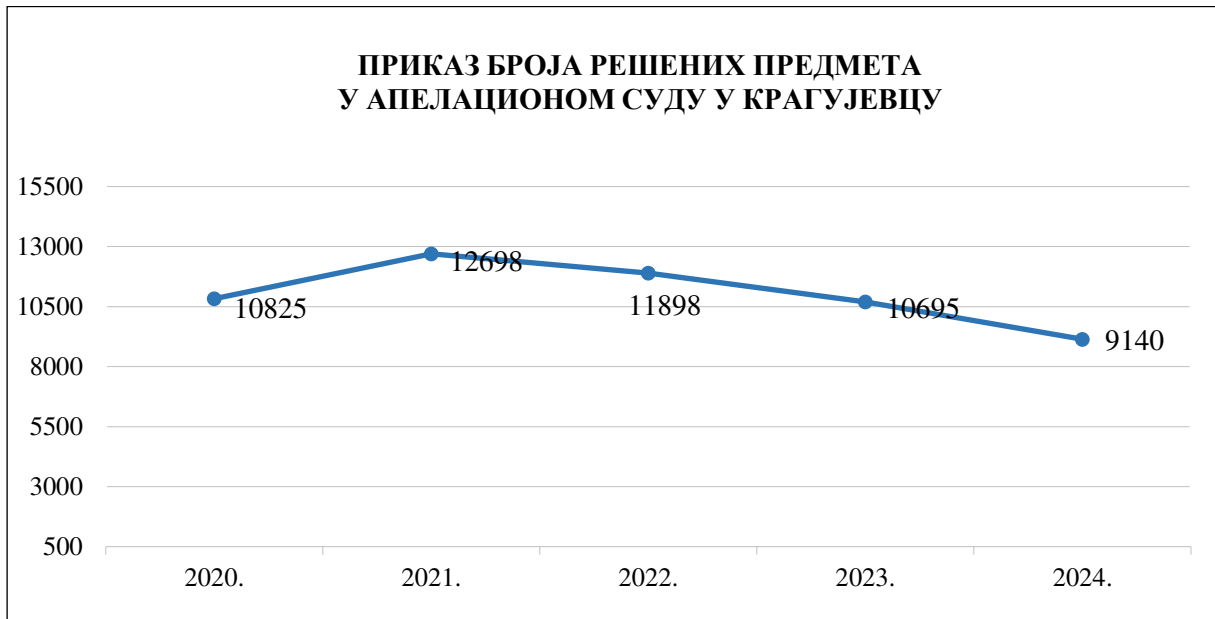
Прилив предмета је у сталном опадању почев од 2021. године. Уколико се посматра целокупан период, иако је прилив предмета у 2021. години био већи у односу на 2020. годину, у 2024. години примљено је мање предмета него у 2020. години.

Уколико се посматра целокупан период, утврђује се да је Апелациони суд у Крагујевцу решио више предмета него што је примљено, јер је у периоду од 2020. до 2024. године примљено укупно 54.133 предмета, а решено 55.256 предмета.

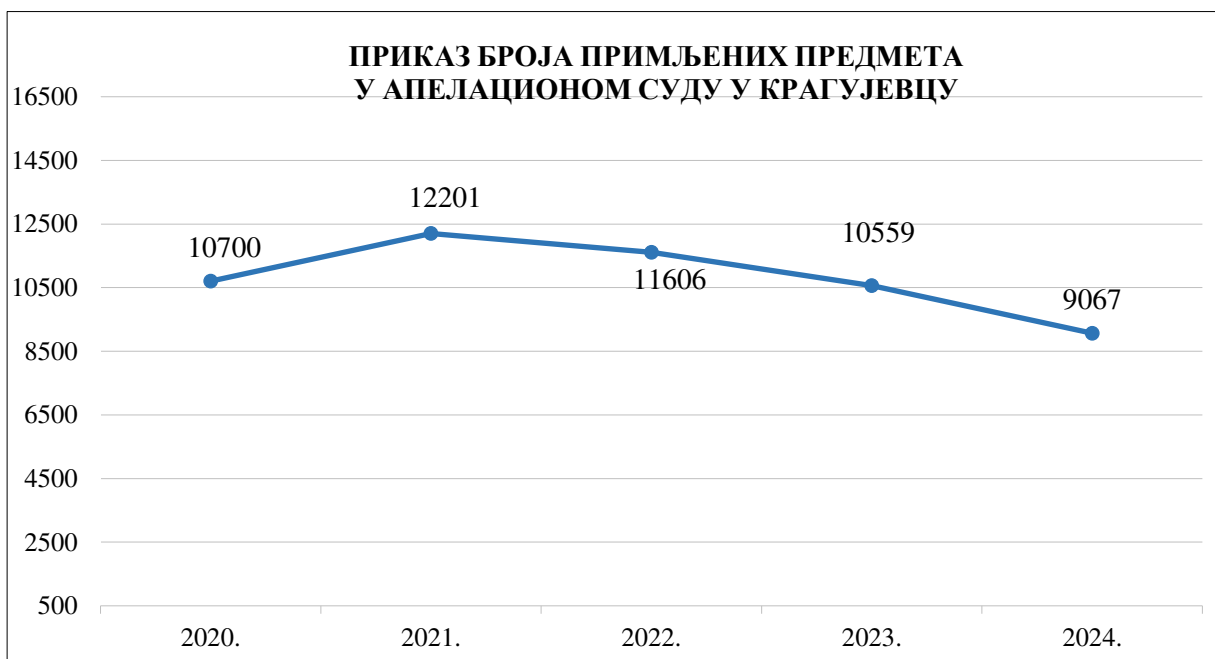
На крају 2024. године остало је нерешено 1.760 предмета, што је знатно мање него што је било 2020. године када је тај број износио 2.758 предмета.



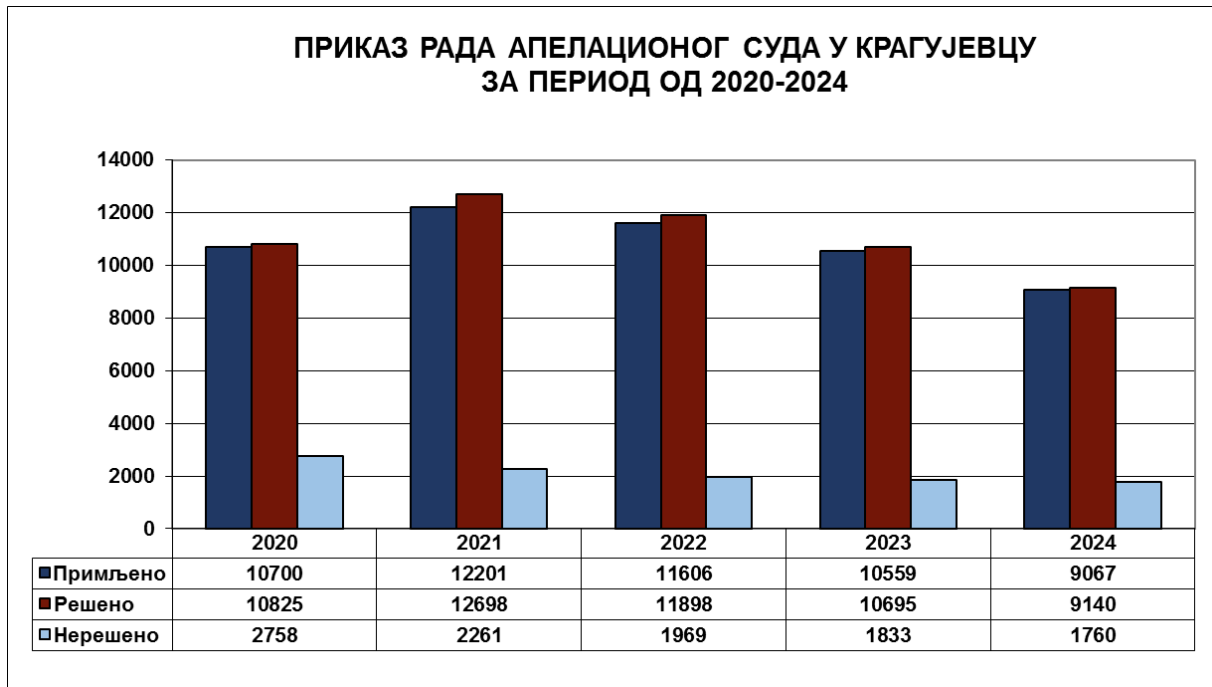
Графикон број 5



Графикон број 6



Графикон број 7



Графикон број 8

У Апелационом суду у Крагујевцу је у 2024. години ефективно поступало 39 судија, од 53 одређених Одлуком Високог савета судства. У току 2024. године 7 судија је престало да обавља судијску функцију и то 6 судија због навршења радног века, а 1 судија изабрана је за судију Врховног суда.

Прилив предмета је у односу на 2023. годину смањен, јер је у 2023. години примљено 10.559 предмета, а у 2024. години 9.067 предмета.

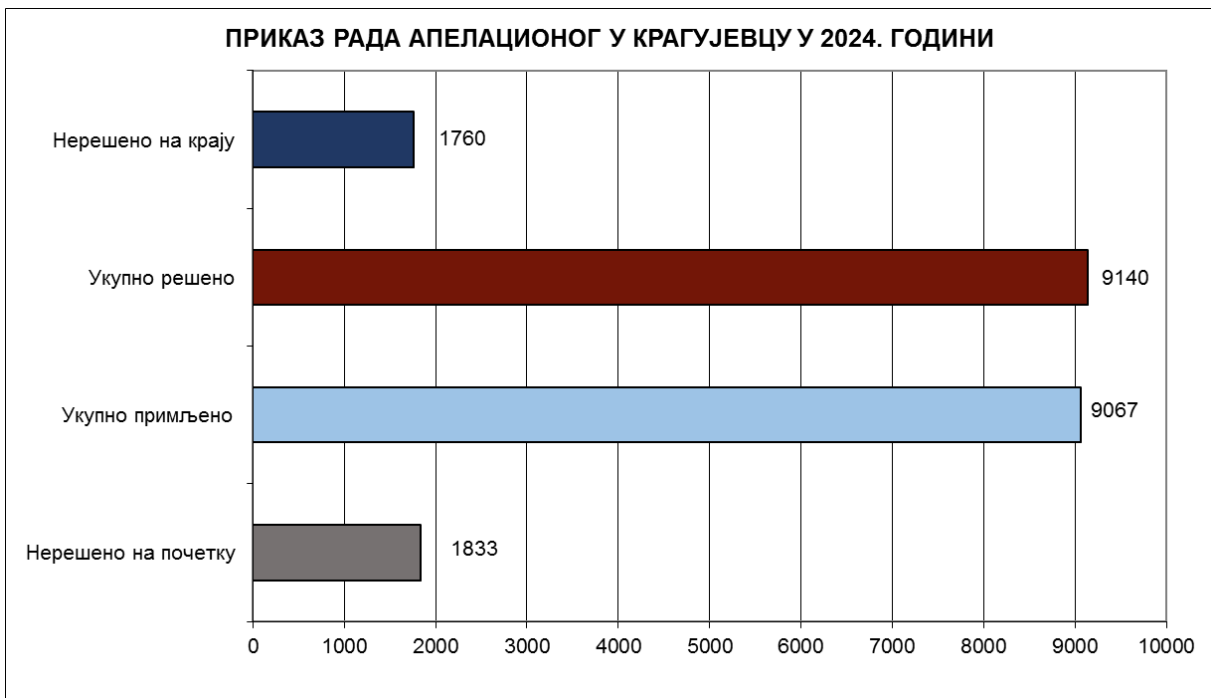
Решено је 9.140 предмета.

Прилив је савладан са 100,81%.

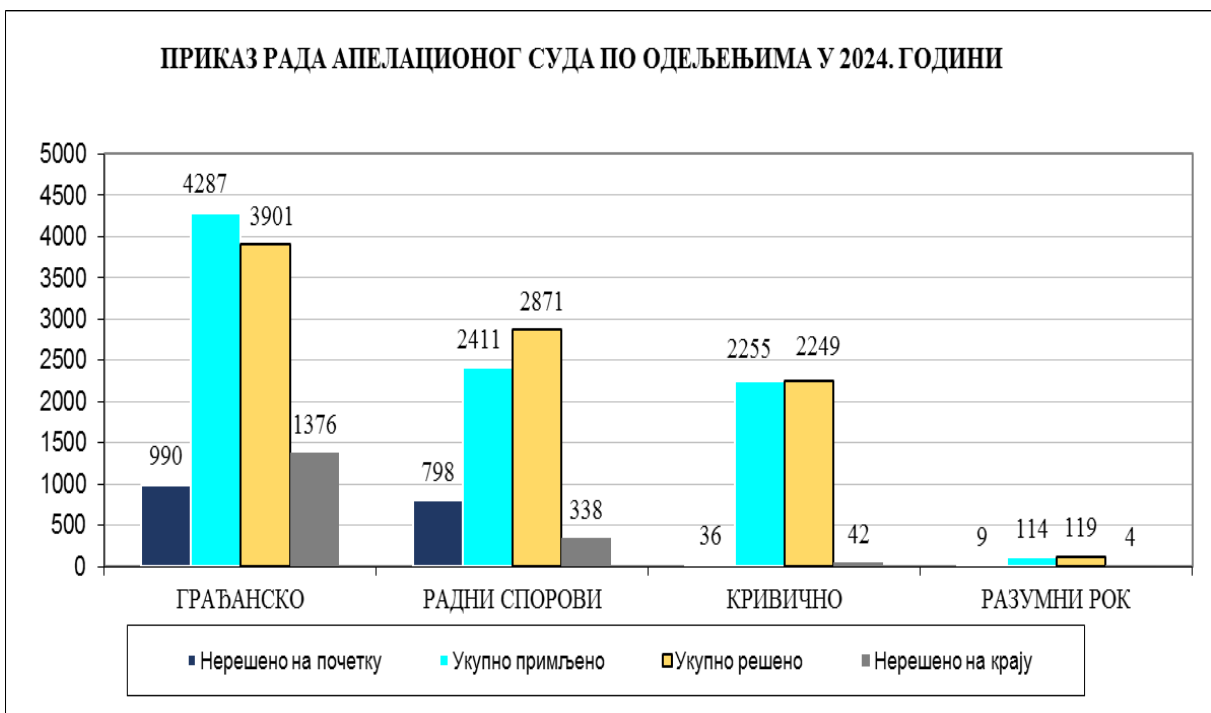
Мериторном одлуком је решено 8.938 предмета или 97,79%.

Процент укинутих одлука је 6,26%, а укупан квалитет рада суда је 98,70%.

У циљу усаглашавања судске праксе предузимане су бројне активности које су претходиле састанцима свих апелационих судова, сходно Споразуму председника апелационих судова о организацији, месту и времену одржавања заједничких седница апелационих судова у периоду до 2025. године и састанцима свих виших судова са подручја Апелационог суда у Крагујевцу.



Графикон број 9



Графикон број 10

Подаци о раду Апелационог суда у Крагујевцу за 2024. годину, приказани по одељењима, показују следеће:

- У **грађанском одељењу** је примљено 4.287 предмета или просечно по судији 24,36, решено је 3.901 предмет или просечно решено по судији 22,16, док је нерешено на крају остало 1.376 предмета или просечно по судији 86,00.

- У **одељењу за радне спорове** је примљено 2.411 предмета или просечно по судији 16,86, решен је 2.871 предмет или просечно решено по судији 20,08, док је нерешено на крају остало 338 предмета или просечно по судији 26,00.

- У **кривичном одељењу** је примљено 2.255 предмета или просечно по судији 20,50, решено је 2.249 предмета или просечно решено по судији 20,45, док је нерешено на крају остало 42 предмета или просечно по судији 4,2.

- У **одељењу за поступање по захтевима за заштиту права на суђење у разумном року** је примљено 114 предмета или просечно по судији 0,61, решено је 119 предмета или просечно решено по судији 0,64, док је нерешено на крају остало 4 предмета или просечно по судији 0,24.

# VII

## СТАРИ ПРЕДМЕТИ

Упоредни подаци показују да је у свим судовима са подручја Апелационог суда у Крагујевцу, у посматраном периоду смањен број свих нерешених старих предмета, где је на крају 2024. године остало као нерешено 7.004 предмета, што је за 3.643 мање предмета него што је остало као нерешено на крају 2020. године. У односу на посматрани период 2020-2024, број свих нерешених старих предмета на крају 2024. године је мањи него што је био и на крају 2023, 2021. и 2020. године, док је незнатно већи само у односу на 2022. годину.

Смањен је и број нерешених старих предмета без предмета извршења, где је на крају 2024. године остало као нерешено 6.974 предмета, што је за 3.042 предмета мање него на крају 2020. године. У односу на посматрани период 2020-2024, број нерешених старих предмета на крају 2024. године је мањи него што је био и на крају 2023, 2021. и 2020. године, док је незнатно већи само у односу на 2022. годину.

Константно смањење броја старих предмета видљиво је код извршних предмета, где је на крају 2024. године остало нерешено 30 предмета, што је у односу на 2020. годину мање за 601 предмет и настављен је тренд смањења старих извршних предмета.

НЕРЕШЕНИ СТАРИ ПРЕДМЕТИ ПРЕМА ДАТУМУ ИНИЦИЈАЛНОГ АКТА					
	2020.	2021.	2022.	2023.	2024.
	Укупан број нерешених старих предмета на дан 31.12.2020.	Укупан број нерешених старих предмета на дан 31.12.2021.	Укупан број нерешених старих предмета на дан 31.12.2022.	Укупан број нерешених старих предмета на дан 31.12.2023.	Укупан број нерешених старих предмета на дан 31.12.2024.
Сви предмети	10.647	8.521	6.569	9.062	7.004
Без извршења	10.016	8.329	6.480	9.017	6.974
И и Ив	631	192	89	45	30

Табела број 17

Овакви подаци су резултат предузетих активности за смањење броја старих предмета у нижестепеним судовима, али и активности које је Апелациони суд у Крагујевцу предузео формирањем тимова ради спровођења Јединственог програма за решавање старих предмета у Републици Србији за период 2021-2025. године.

Што се тиче Апелационог суда у Крагујевцу, циљеви Програма решавања старих предмета за 2024. годину у коначном збиру су потпуно остварени (ако се посматрају збирно све материје), тако да је проценат испуњености циљева из Програма 105,59%.

Међутим, уколико се циљеви Програма решавања старих предмета за 2024. годину посматрају по материјама, у материји „КЖ1“ дошло је до незнатног повећања броја старих предмета на крају извештајног периода, у односу на крај 2023. године (ради се о предметима који су стигли у суд непосредно пред крај извештајног периода). На крају 2023. године било је 8 нерешених старих предмета, а на крају 2024. године остало је нерешено 12 старих предмета.

У материји „ГЖ1“ дошло је до знатног смањења броја старих предмета. На крају 2023. године старих предмета било је 330, а на крају 2024. године 144 нерешених старих предмета.

У материји „ГЖ“ дошло је до повећања броја старих предмета у односу на 2023. годину. На крају 2023. године било је 613 старих предмета, а на крају 2024. године остало је укупно 733 нерешена стара предмета.

Судије су уложиле велики напор на реализацији Програма решавања старих предмета за 2024. годину, будући да је у 2024. години прилив био (21,14), приближно исти као у 2023. години, при чему је и број просечно решених предмета био приближно исти као претходне године (21,31). Значи, број просечно решених предмета по судији је већи од просечно примљених предмета, тако да је савладан прилив (100,81).



# VIII

## СТРУКТУРА НЕРЕШЕНИХ СТАРИХ ПРЕДМЕТА У 2024. ГОДИНИ

У свим судовима са подручја Апелационог суда у Крагујевцу, смањен је укупан број нерешених старих предмета према датуму иницијалног акта (рачунајући и предмете извршења). На крају 2024. године остало је укупно нерешено 7.004 старих предмета, што је за 2.058 предмета мање у односу на 2023. годину када је тај број износио 9.062 предмета.

У Апелационом суду у Крагујевцу број нерешених старих предмета је незнатно смањен и то са 960 предмета у 2023. години на 900 предмета у 2024. години.

Број нерешених старих предмета у вишим судовима је смањен са 2.572 предмета у 2023. години на 2.007 предмета у 2024. години.

У основним судовима је број нерешених првостепених старих предмета такође смањен са 5.530 предмета у 2023. години на 4.097 предмета у 2024. години, рачунајући и предмете извршења.

**ИЗВЕШТАЈ О НЕРЕШЕНИМ СТАРИМ ПРЕДМЕТИМА НА ДАН 31.12.2024. ГОДИНЕ - ПРЕМА ДАТУМУ ИНИЦИЈАЛНОГ АКТА**

Редни број	Назив суда	Број судија	Укупно у раду(укупно нерешено на почетку+укупно примљено на дан 31.12.2024.)	Укупно нерешених старих предмета на дан 31.12.2024.	Дужина трајања нерешених старих предмета							% старих предмета у односу на укупно у раду	Просечно старих предмета остало у раду по судији
					Од 6 месеци до 1 године	Од 9 месеци до 1 године	Од 1 до 2	Од 2 до 3	Од 3 до 5	Од 5 до 10	Преко 10		
1.	Апелациони суд у Крагујевцу	39	10 900	900					466	374	60	8,26	23,08
2.	Виши судови	78	49 436	2007					1501	456	50	4,06	25,73
3.	Основни судови са извршењима	296	322 297	4 097					3130	842	125	1,27	13,84
4.	Основни судови без извршења	260	316 814	4 067					3119	837	111	0,72	13,01
<b>Укупно са извршењима</b>		<b>413</b>	<b>382 633</b>	<b>7 004</b>					<b>5 097</b>	<b>1672</b>	<b>235</b>	<b>4,53</b>	<b>20,88</b>
<b>Укупно без извршења</b>		<b>377</b>	<b>377 150</b>	<b>6 974</b>					<b>5086</b>	<b>1667</b>	<b>221</b>	<b>4,35</b>	<b>20,61</b>

Табела број 18

**ИЗВЕШТАЈ О НЕРЕШЕНИМ СТАРИМ ПРЕДМЕТИМА НА ДАН 31.12.2024. ГОДИНЕ - ПРЕМА ДАТУМУ  
ИНИЦИЈАЛНОГ АКТА**

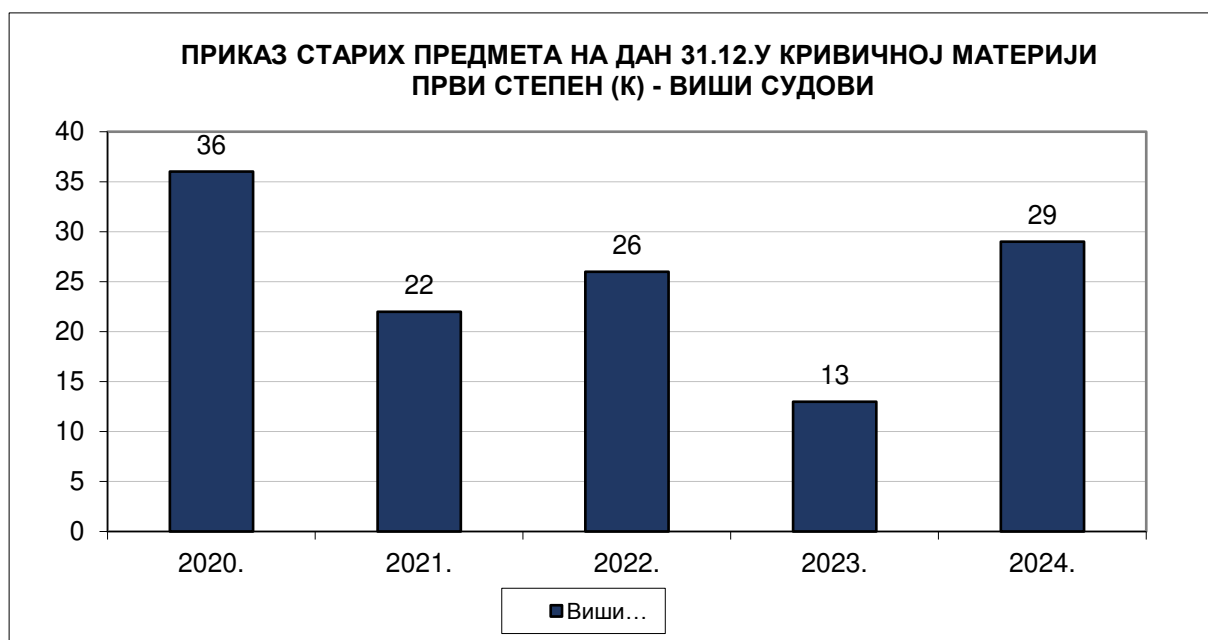
ВИШИ СУДОВИ												
Редни број	Материја	Број судија	Укупно у раду (укупно нерешено на почетку + примљено)	Укупно нерешено старих	ДУЖИНА ТРАЈАЊА СТАРИХ ПРЕДМЕТА						% старих предмета у односу на укупно у раду	Просечно старих предмета остало у раду по судији
					Од 9 месеци до 1 године	Од 1-2 године (за Ки материју)	Од 2-3	Од 3-5	Од 5-10	Преко 10		
1	П	28	1.603	163				97	58	8	10,17	5,82
2	П1	19	117	6				5	1		5,13	0,32
3	П2	18	195	2				2			1,03	0,11
4	ГЖ	40	26.603	1.727				1330	359	38	6,49	43,18
5	ГЖ1	25	869	31				19	12		3,57	1,24
6	ГЖ2	25	369	2					2		0,54	0,08
7	К	15	467	29				20	7	2	6,21	1,93
8	К-По4	5	152	4				3	1		2,63	0,80
9	КЖ1	19	1.956	9				6	3		0,46	0,47
10	КИМ	14	647	0							0,00	0,00
11	КМ	14	442	0							0,00	0,00
Укупно за претежно судеће материје		76	33 420	1973				1482	443	48	5,9	25,96
Укупно за све материје		78	49436	2007				1501	456	50	4,06	25,73

Табела број 19.

Иако се у вишим судовима број старих нерешених предмета смањује, и даље постоји велики број нерешених предмета у „Гж“ материји, тако да у овој материји, на крају 2024. године има 1.330 нерешених старих предмета у категорији „од 3 до 5 година“, 359 предмета „од 5 до 10 година“ и 38 предмета „преко 10 година“. Просечно старих предмета остало је у раду по судији у овој материји 43,18.

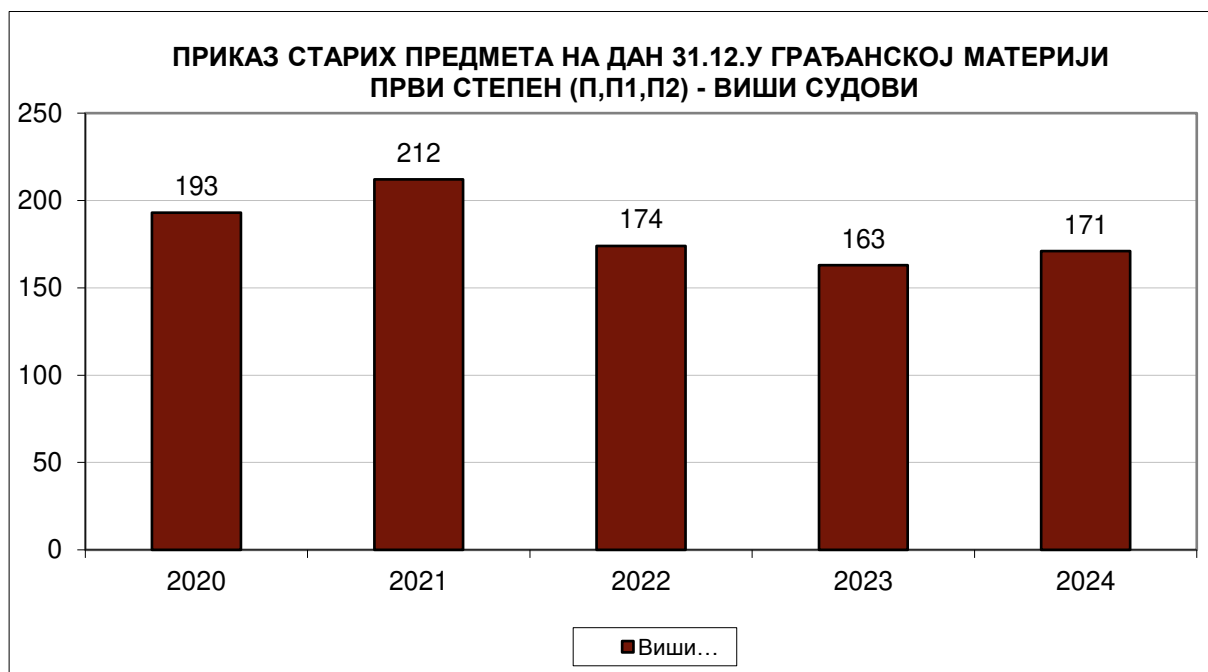
Просечно старих предмета остало у раду по судији, за све материје - 25,73. Посматрано по материјама, у „П“ материји остало је просечно 5,82 предмета, у „П1“ материји - 0,32, у „П2“ материји - 0,11, у „Гж2“ - 0,08, у „Гж1“ материји - 1,24, у „К“ материји 1,93, у „Кж1“ - 0,47, у „К-По4“ - 0,80 предмета.

То су свакако предмети који се морају приоритетно решавати уз додатне напоре и предузимање потребних мера у руковођењу судских предметима.



Графикон број 11

У свим вишим судовима са подручја Апелационог суда у Крагујевцу у посматраном периоду, варирао је број старих нерешених „К“ предмета. Без обзира што се не ради о великом броју предмета (на крају 2024. године - 29 предмета), у 2024. години дошло је до повећања броја нерешених старих „К“ предмета у односу на целокупан период, изузев 2020. године у односу на коју годину је број смањен за 7 предмета.



Графикон број 12

Број нерешених старих предмета у грађанској материји, у свим вишим судовима са подручја Апелационог суда у Крагујевцу, од 2021. године до 2023. године показује тренд смањења, да би у 2024. години дошло до благог повећања броја ових предмета.

**ИЗВЕШТАЈ О НЕРЕШЕНИМ СТАРИМ ПРЕДМЕТИМА НА ДАН 31.12.2024.ГОДИНЕ - ПРЕМА ДАТУМУ ИНИЦИЈАЛНОГ АКТА**

ОСНОВНИ СУДОВИ												
Редни број	Материја	Број судија	Укупно у раду (укупно нерешено на почетку + примљено)	Укупно нерешено старих	ДУЖИНА ТРАЈАЊА СТАРИХ ПРЕДМЕТА						% старих предмета у односу на укупно у раду	Просечно старих предмета остало у раду по судији
					Од 9 месеци до 1 године	Од 1-2 године (за Ки материју)	Од 2-3	Од 3-5	Од 5-10	Преко 10		
1	П	185	62.888	2.751				2.057	613	81	4,37	14,87
2	П1	82	10.689	599				491	100	8	5,60	7,30
3	П2	89	10.031	33				27	6		0,33	0,37
4	К	61	11.732	155				116	35	4	1,32	2,54
УКУПНО ОД 1-4		266	95.340	3.538				2.691	754	93	3,71	13,30
5	ИВ	9	730	5						5	0,68	0,56
6	И	36	4.753	25				11	5	9	0,53	0,69
УКУПНО ОД 5-6		36	5.483	30				11	5	14	0,55	0,83
СВА ИЗВРШЕЊА		120	43.123	88				61	13	14	0,20	0,73
УКУПНО ЗА СВЕ МАТЕРИЈЕ		296	322.297	4.097				3.130	842	125	1,27	13,84

Табела број 20.

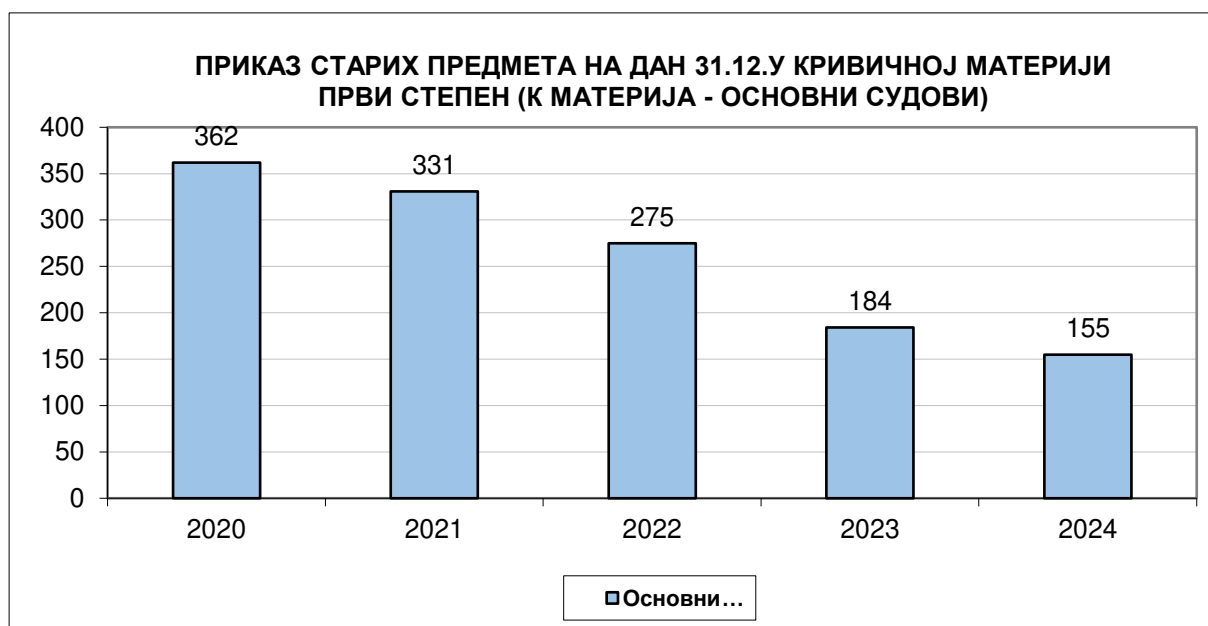
У свим основним судовима је у 2024. години смањен број старих нерешених предмета са 5.530 предмета у 2023. години на 4.097 предмета у 2024. години.

Од укупног броја нерешених старих предмета (4.097) у свим материјама, највећи број нерешених предмета спада у категорију старих „од 3 до 5 година“ (3.130) предмета, а потом 842 у категорију „од 5 до 10 година“ и 125 „преко 10 година“.

Гледано по материјама, у „П“ материји је највећи број старих нерешених предмета према датуму иницијалног акта, тако да је на крају 2024. године, у овој материји остало нерешених старих предмета 2.057 „од 3 до 5 година“, 613 предмета „од 5 до 10 година“ и 81 предмет „преко 10 година“.

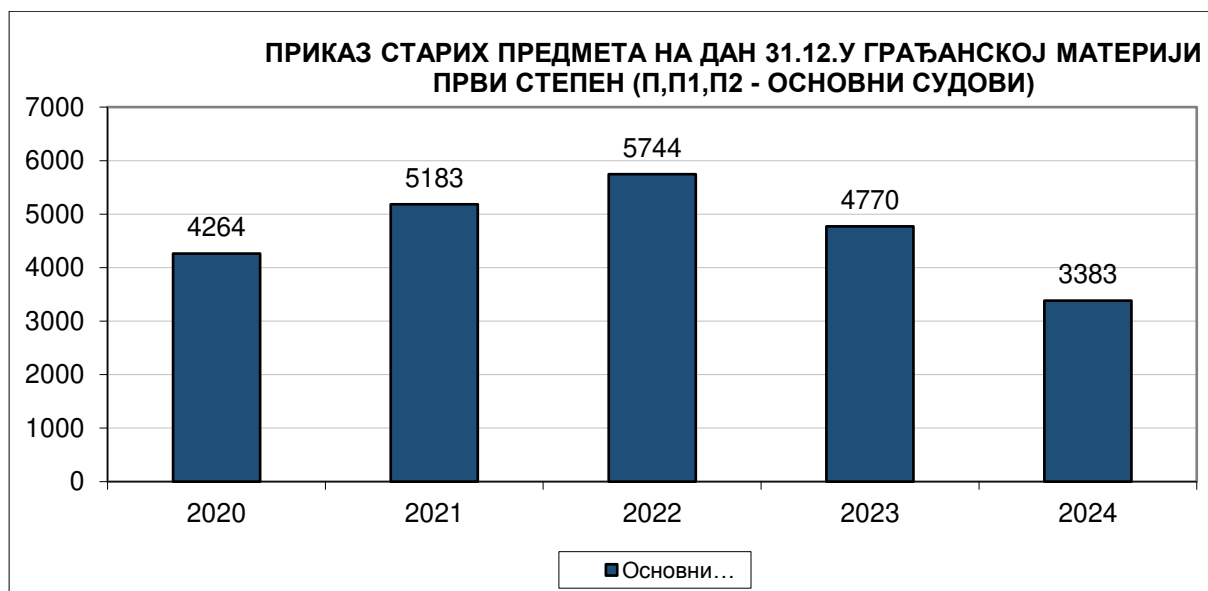
Просечно старих предмета остало у раду по судији, за све материје - 13,84. Посматрано по материјама, у „П“ материји остало је просечно старих 14,87 предмета, у „П1“ материји - 7,30, у „К“ материји - 2,54.

Када су у питању предмети извршења („И“ и „Ив“ материја), на крају 2024. године је остало 30 старих нерешених предмета.



Графикон број 13

У свим основним судовима са подручја Апелационог суда у Крагујевцу смањен је број старих нерешених „К“ предмета са 362 у 2020. години на 155 предмета колико је остало нерешено на крају 2024. године.



Графикон број 14

Међутим, иако се број старих нерешених предмета у грађанској материји („П“, „П1“, „П2“) повећавао почев од 2020. до 2022. године, у 2024. години дошло је до смањења броја ових предмета, па је са 5.744 у 2022. години на крају 2024. године остало укупно нерешено 3.383.

# IX

## КВАЛИТЕТ

Однос између броја укупно решених предмета, броја ожалбених предмета у односу на број укинутих одлука, исказаних и укупно и кроз мериторне одлуке указује на број предмета који су у инстанционом поступку по правном леку враћени нижестепеном суду на поновни поступак.

Неопходно је пратити трендове у погледу броја укинутих одлука, јер такви предмети оптерећују рад судова, због чега стручним обукама и разматрањем спорних питања треба утицати на смањење броја укинутих одлука у предметима да се у њима не би поново одлучивало, а смањење броја укинутих одлука омогућиће судијама да више времена посвете новопримљеним и заосталим предметима. Смањење броја укинутих одлука утиче на повећање правне сигурности и поверења грађана у судство.

ПРИКАЗ КВАЛИТЕТА СУДСКИХ ОДЛУКА У 2024. ГОДИНИ												
Редни број	Назив суда	Број судија	Укупно решено	Решено меритор. одлуком	Број разматраних жалби	Укупан број укинутих	% Укинутих одлука у односу на укупно решено	% Укинутих одлука у односу на меритор. одлуке	% Разматраних жалби у односу на укупно решено	% Разматраних жалби у односу на мериторно решено	% Укинутих одлука у односу на број разматраних жалби	
1	Апелациони суд у Крагујевцу	39	9140	8938	1071	67	0,73	0,75	11,78	11,98	6,26	
2	Виши судови	78	39591	33079	6163	273	0,7	0,83	15,57	18,63	4,43	
3	Основни судови	296	173 520	116653	28490	3815	2,2	3,27	16,42	24,42	13,4	
<b>Укупно :</b>		<b>413</b>	<b>222.251</b>	<b>158.670</b>	<b>35.724</b>	<b>4.155</b>	<b>1.87</b>	<b>2.62</b>	<b>16,07</b>	<b>22,51</b>	<b>11,63</b>	

Табела број 21



**X**

**ДУЖИНА ТРАЈАЊА  
РЕШЕНИХ ПРЕДМЕТА  
ЗА ПРЕТЕЖНО СУДЕЋЕ  
МАТЕРИЈЕ У 2024. ГОДИНИ**

ТРАЈАЊЕ ПОСТУПКА РЕШЕНИХ ПРЕДМЕТА ПРЕМА ДАТУМУ ИНИЦИЈАЛНОГ АКТА ЗА ПЕРИОД ОД 1.1.2024. - 31.12.2024. ГОДИНЕ - АПЕЛАЦИОНИ СУД У КРАГУЈЕВЦУ							
Редни број	Врста материје	Укупан број решених предмета	ТРАЈАЊЕ ПОСТУПКА				
			До 1 године	Од 1 до 2 године	Од 2 до 5 година	Од 5 до 10 година	Преко 10 година
1	Гж	3204	3154	50			
2	Гж1	2870	2865	5			
3	Гж2	612	612				
4	Гж3	1	1				
5	Гж4						
6	Гж1-уз						
7	РЗ	2	2				
8	Р4						
9	Рех-Ж						
10	Кж1	841	841				
11	Кж2	830	830				
12	Кж3	21	21				
13	Кжм 1	96	96				
<b>УКУПНО ОД 1-13</b>		<b>8477</b>	<b>8422</b>	<b>55</b>			

Табела број 22

ТРАЈАЊЕ ПОСТУПКА РЕШЕНИХ ПРЕДМЕТА ПРЕМА ДАТУМУ ИНИЦИЈАЛНОГ АКТА ЗА ПЕРИОД ОД 1.1.2024. - 31.12.2024. ГОДИНЕ - ВИШИ СУДОВИ							
Редни број	Врста материје	Укупан број решених предмета	ТРАЈАЊЕ ПОСТУПКА				
			До 1 године	Од 1 до 2 године	Од 2 до 5 година	Од 5 до 10 година	Преко 10 година
1	П	811	567	149	86	8	1
2	П1	61	41	10	9	1	
3	П2	137	131	4	2		
4	К	281	231	39	10	1	
<b>УКУПНО ОД 1-4</b>		<b>1290</b>	<b>970</b>	<b>202</b>	<b>107</b>	<b>10</b>	<b>1</b>

Табела број 23

Редни број	ТРАЈАЊЕ ПОСТУПКА РЕШЕНИХ ПРЕДМЕТА ПРЕМА ДАТУМУ ИНИЦИЈАЛНОГ АКТА ЗА ПЕРИОД ОД 1.1.2024. - 31.12.2024. ГОДИНЕ - ОСНОВНИ СУДОВИ						
	Врста материје	Укупан број решених предмета	ТРАЈАЊЕ ПОСТУПКА				
			До 1 године	Од 1 до 2 године	Од 2 до 5 година	Од 5 до 10 година	Преко 10 година
1	П	38.764	29.205	4.755	4611	191	2
2	П1	6.261	4.450	1.167	631	13	
3	П2	7.558	6.275	385	897	1	
4	К	7.985	6.761	852	355	13	4
<b>УКУПНО ОД 1-4</b>		<b>60.568</b>	<b>46.691</b>	<b>7.159</b>	<b>6.494</b>	<b>218</b>	<b>6</b>

Табела број 24

# XI

**ПОКАЗАТЕЉИ УСПЕШНОСТИ  
ПРЕМА СЕПЕЖ-у  
ВРЕМЕ ПОТРЕБНО ЗА  
РЕШАВАЊЕ ПРЕДМЕТА  
У ДАНИМА**

Просечно време трајања поступка рачуна се на годишњем нивоу, а утврђује се на основу следеће формуле:

$$\text{Просечно време трајања} = \frac{\text{број нерешених предмета}}{\text{број решених предмета у току године}} \times 365$$

Просечна дужина поступка у Апелационом суду у Крагујевцу за период 2020. до 2024. година, за претежно судеће материје приказана је у наредној табели:

АПЕЛАЦИОНИ СУД У КРАГУЈЕВЦУ - ПРЕТЕЖНО СУДЕЋЕ МАТЕРИЈЕ					
ГОДИНА	2020.	2021.	2022.	2023.	2024.
Број нерешених предмета на крају	2732	2229	1953	1811	1747
Број решених предмета	9500	10070	10793	9790	8492
Време потребно за решавање предмета	105	81	66	67	75

Табела број 25

**ВРЕМЕ ПОТРЕБНО ЗА РЕШАВАЊЕ ПРЕДМЕТА У ДАНИМА  
У ПРВОСТЕПЕНИМ ПОСТУПЦИМА**

<b>ВИШИ СУДОВИ</b>					
<b>ГОДИНА</b>	<b>2020.</b>	<b>2021.</b>	<b>2022.</b>	<b>2023.</b>	<b>2024.</b>
<b>Број нерешених предмета на крају</b>	1067	1014	924	1083	1092
<b>Број решених предмета</b>	1689	1524	1449	1161	1290
<b>Време потребно за решавање предмета</b>	230	243	233	340	309

Табела број 26

<b>ОСНОВНИ СУДОВИ</b>					
<b>ГОДИНА</b>	<b>2020.</b>	<b>2021.</b>	<b>2022.</b>	<b>2023.</b>	<b>2024.</b>
<b>Број нерешених предмета на крају</b>	46778	99081	56085	39730	34772
<b>Број решених предмета</b>	55313	85891	97760	73569	60568
<b>Време потребно за решавање предмета</b>	309	421	209	197	210

Табела број 27

# XII

## ЗАШТИТА ПРАВА НА СУЂЕЊЕ У РАЗУМНОМ РОКУ

У свим судовима са подручја Апелационог суда у Крагујевцу број нових предмета у којима се тражи заштита права на суђење у разумном року је смањен са 8.188 предмета у 2022. години, на 5.678 у 2023. години, а затим на 3.686 у 2024. години, рачунајући и предмете по поднетим приговорима ради убрзања поступка („Р4“) и тужбама за накнаду неимовинске штете („Прр“) и материјалне штете („Прр1“).

У 2024. години укупно је решено 3.324 предмета, док је на крају извештајног периода, односно 31.12.2024. године остало нерешено 1.274 предмета.

Највише примљених предмета у 2024. години било је у основим судовима - 2.683 предмета, од којих је решено 2.147, док је остало нерешено на крају 1.165 предмета.

Укупно за све судове		01.01.-31.12.2022.					01.01.-31.12.2023.					01.01.-31.12.2024.				
Редни број	Суд	Број судија у материји	Нерешено на почетку	Укупно примљено	Укупно решено	Нерешено на крају извештајног периода	Број судија у материји	Нерешено на почетку	Укупно примљено	Укупно решено	Нерешено на крају извештајног периода	Број судија у материји	Нерешено на почетку	Укупно примљено	Укупно решено	Нерешено на крају извештајног периода
1	Апелациони суд	20	14	570	576	8	17	8	344	343	9	17	9	114	119	4
2	Виши судови	36	371	2978	2960	389	39	389	2408	2523	274	32	274	889	1058	105
3	Основни судови	133	3195	4640	5627	2208	128	2208	2926	4505	629	93	629	2683	2147	1165
<b>Укупно</b>		<b>189</b>	<b>3.580</b>	<b>8.188</b>	<b>9.163</b>	<b>2.605</b>	<b>184</b>	<b>2.605</b>	<b>5.678</b>	<b>7.371</b>	<b>912</b>	<b>142</b>	<b>912</b>	<b>3.686</b>	<b>3.324</b>	<b>1.274</b>

Табела број 28.



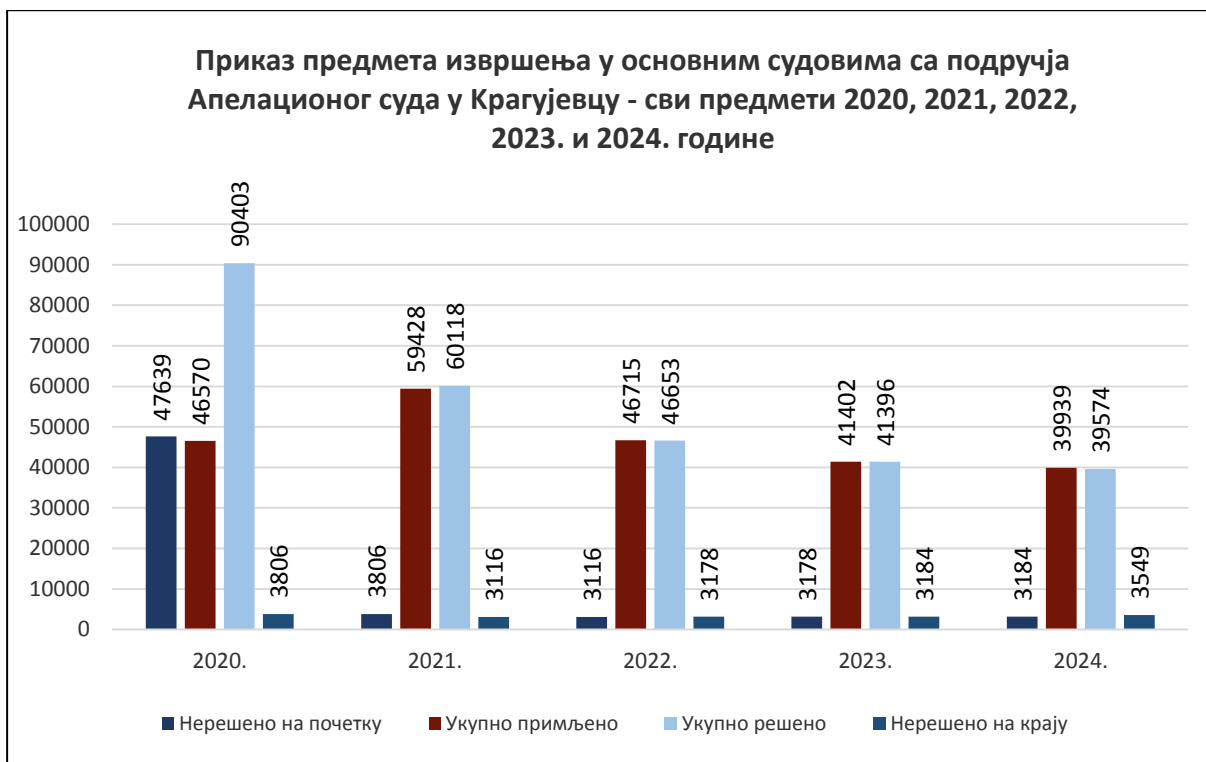
# XIII

## ПРИМЕНА ЗАКОНА О ИЗВРШЕЊУ И ОБЕЗБЕЂЕЊУ

Што се тиче броја нерешених извршних предмета, примећено је константно смањење броја ових предмета све до 2021. године, да би затим дошло до незнатног повећања броја ових предмета у 2022, 2023. и 2024. години.

Сва извршења	Нерешено на почетку	Укупно примљено	Укупно решено	Нерешено на крају
2020.	47639	46570	90403	3806
2021.	3806	59 428	60 118	3116
2022.	3116	46 715	46 653	3178
2023.	3178	41 402	41396	3184
2024.	3184	39939	39574	3549

Табела број 29



Графикон број 14

ОСНОВНИ СУДОВИ						
СТРУКТУРА СТАРИХ ИЗВРШНИХ ПРЕДМЕТА ПРЕМА ДАТУМУ ИНИЦИЈАЛНОГ АКТА НА ДАН 31.12.						
Година	Материја	Укупан број старих нерешених предмета	Дужина трајања нерешених старих предмета			
			ОД 2 ДО 3	ОД 3 ДО 5	ОД 5 ДО 10	ПРЕКО 10
2020.	И	394		88	244	62
	Ив	237		19	111	107
	<b>Укупно:</b>	<b>631</b>		<b>107</b>	<b>355</b>	<b>169</b>
2021.	И	126		34	56	36
	Ив	66		3	22	41
	<b>Укупно:</b>	<b>192</b>		<b>37</b>	<b>78</b>	<b>77</b>
2022.	И	62		27	14	21
	Ив	27			2	25
	<b>Укупно:</b>	<b>89</b>		<b>27</b>	<b>16</b>	<b>46</b>
2023.	И	34		17	7	10
	Ив	11			2	9
	<b>Укупно:</b>	<b>45</b>		<b>17</b>	<b>9</b>	<b>19</b>
2024.	И	25		11	5	9
	Ив	5				5
	<b>Укупно:</b>	<b>30</b>		<b>11</b>	<b>5</b>	<b>14</b>

Табела број 30.

У свим основним судовима са подручја Апелационог суда у Крагујевцу остало је нерешено укупно 30 старих предмета („И“ и „Ив“ материја), што је знатно мањи број предмета него у 2020. години када је остао нерешен 631 ових предмета.

Од укупног броја нерешених старих предмета на крају 2024. године (30 предмета), у „И“ и „Ив“ материји, највећи број су предмети старости „преко 10 година“ (14), тако да треба наставити са предузимањем свих потребних мера, како не би било ових предмета.

# XVII

## НАСИЉЕ У ПОРОДИЦИ

У свим судовима са подручја Апелационог суда у Крагујевцу примљено је укупно 7.051 предмет, решено је 7.093 предмета и остало је нерешено 349 предмета, што указује на добре резултате рада судова у поступању по овим предметима.

<b>ПРЕДМЕТИ РАДИ ЗАШТИТЕ ОД НАСИЉА У ПОРОДИЦИ</b>					
<b>(1.1.2024. - 31.12.2024.)</b>					
<b>СУД</b>	<b>Нерешено на почетку</b>	<b>Примљено</b>	<b>Укупно у раду</b>	<b>Решено</b>	<b>Нерешено на крају</b>
<b>Апелациони суд у Крагујевцу</b>	1	122	123	120	3
<b>Виши судови</b>	13	725	738	733	5
<b>Основни судови</b>	377	6.204	6.581	6.240	341
<b>Укупно</b>	<b>391</b>	<b>7.051</b>	<b>7.442</b>	<b>7.093</b>	<b>349</b>

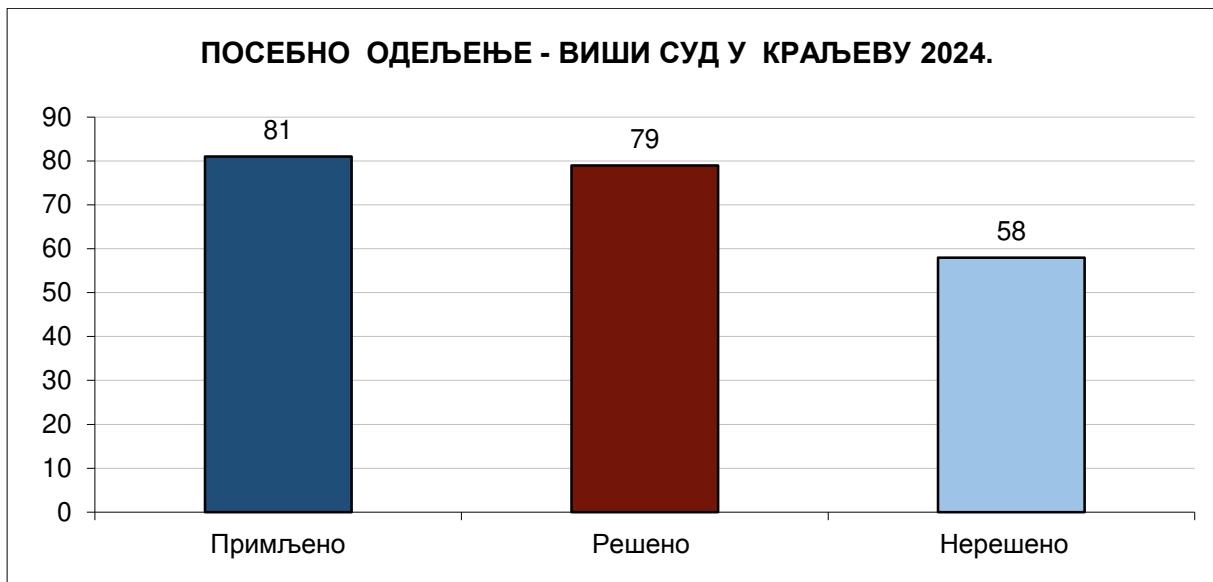
Табела број 31.

# XVIII

## ПРИМЕНА ЗАКОНА О ОРГАНИЗАЦИЈИ И НАДЛЕЖНОСТИ ДРЖАВНИХ ОРГАНА У СУЗБИЈАЊУ ОРГАНИЗОВАНОГ КРИМИНАЛА, ТЕРОРИЗМА И КОРУПЦИЈЕ

За поступање у предметима кривичних дела из чл. 13 Закона о организацији и надлежности државних органа у сузбијању организованог криминала, тероризма и корупције у првом степену, за подручје Апелационог суда у Крагујевцу надлежан је Виши суд у Краљеву.

У 2024. години је примљен укупно 81 предмет, решено је 79 предмета, а остало је у раду као нерешено 58 предмета.



Графикон број 15

# XIX

## РЕЗУЛТАТИ ПОДРУЧНИХ СУДОВА



## Виши судови

Упоредни приказ рада виших судова за период 1.1.2024. - 31.12.2024. године												
ВИШИ СУД	број судија у материји	нерешено на почетку	примљено	просечан прилив по судији	укупно у раду	решено	просечно месечно решено по судији	нерешено			просечно по судији	савладавање прилива
								укупно	старих	% старих/нерешених		
Крагујевац	16	3587	10515	59.74	14102	11259	63.97	2843	621	21.84	177.69	107.08
Ужице	7	393	3473	45.1	3866	3278	42.57	588	169	28.74	84	94.39
Краљево	13	1123	3763	26.31	4886	4011	28.05	875	182	20.8	67.31	106.59
Крушевац	8	2170	6270	71.25	8440	7298	82.93	1142	260	22.77	142.75	116.4
Нови Пазар	8	458	2593	29.47	3051	2641	30.01	410	34	8.29	51.25	101.85
Чачак	8	1449	3614	41.07	5063	3405	38.69	1658	689	41.56	207.25	94.22
Јагодина	8	1598	5385	61.19	6983	6554	74.48	429	29	6.76	53.63	121.71
Пожаревац	10	148	2897	26.34	3045	2877	26.15	168	23	13.69	16.8	99.31
<b>УКУПНО</b>	<b>78</b>	<b>10926</b>	<b>38510</b>	<b>44.88</b>	<b>49436</b>	<b>41323</b>	<b>48.16</b>	<b>8113</b>	<b>2007</b>	<b>24.74</b>	<b>104.01</b>	<b>107.3</b>

Табела број 32.

## Основни судови

Упоредни приказ рада основних суда за период 1.1.2024. - 31.12.2024. године (без уписа Ку, Кепл, Ов Х, Ов И, Ов1, Ов2, Ов3, УОП, Опу, У, КПП Пов, КПП Пов1)												
ОСНОВНИ СУД	број судија у материји	нерешено на почетку	примљено	просечан прилив по судији	укупно у раду	решено	просечно месечно решено по судији	нерешено			просечно по судији	савладавање прилива
								укупно	старих инц. акт	% старих/нерешених инц. акт		
Крагујевац	48	7114	28672	54,3	35786	30036	56,89	5750	248	4,31	119,79	104,76
Аранђеловац	9	2419	6972	70,42	9391	7592	76,69	1799	177	9,84	199,89	108,89
Ужице	15	1860	10421	63,16	12281	10590	64,18	1691	150	8,87	112,73	101,62
Пожега	7	1501	6461	83,91	7962	6438	83,61	1524	89	5,84	217,71	99,64
Пријеполје	8	2922	4297	48,83	7219	4503	51,17	2716	428	15,76	339,5	104,79
Прибој	6	547	1941	29,41	2488	1850	28,03	638	38	5,96	106,33	95,31
Краљево	19	5256	14402	68,91	19658	14398	68,89	5260	693	13,74	276,84	99,97
Рашка	6	569	2397	36,32	2966	2435	36,89	531	26	4,9	88,5	101,59
Крушевац	21	4797	13219	57,23	18016	14065	60,89	3951	245	6,2	188,14	106,4
Брус	7	2038	4031	52,35	6069	3828	49,71	2241	158	7,05	320,14	94,96
Трстеник	6	1813	4387	66,47	6200	4581	69,41	1619	60	3,71	269,83	104,42
Нови Пазар	20	3704	8396	38,16	12100	8781	39,91	3319	202	6,09	165,95	104,59
Сјеница	6	929	2474	37,48	3403	2555	38,71	848	26	3,07	141,33	103,27
Чачак	21	3183	9818	42,5	13001	10426	45,13	2575	317	12,31	122,62	106,19
Г.Милановац	7	1403	4288	55,69	5691	4333	56,27	1358	114	8,39	194	101,05
Ивањица	7	3134	5724	74,34	8858	5524	71,74	3334	496	14,88	476,29	96,51
Јагодина	16	2448	7841	44,55	10289	8222	46,72	2067	168	8,13	129,19	104,86
Деспотовац	7	1328	5460	70,91	6788	5562	72,23	1226	194	15,82	175,14	101,87
Параћин	21	1954	8945	38,72	10899	9144	39,58	1755	85	4,84	83,57	102,22
Пожаревац	22	2726	10681	44,14	13407	11071	45,75	2336	108	4,62	106,18	103,65
В. Градиште	6	1212	2788	42,24	4000	2889	43,77	1111	35	3,15	185,17	103,62
П. на Млави	10	1448	5129	46,63	6577	4697	42,7	1880	40	2,13	188	91,58
<b>УКУПНО</b>	<b>295</b>	<b>54305</b>	<b>168744</b>	<b>52</b>	<b>223049</b>	<b>173520</b>	<b>53,47</b>	<b>49529</b>	<b>4097</b>	<b>8,27</b>	<b>167,89</b>	<b>102,83</b>

Табела број 33.

## ЗАКЉУЧАК

У свим судовима са подручја Апелационог суда у Крагујевцу у 2024. години, решено је укупно 222.251 предмет.

Смањен је број нерешених предмета у односу на 2020. годину за 22.585 предмета.

У односу на посматрани период (2020-2024), смањен је број свих нерешених старих предмета на крају 2024. године (7.004), док је незнатно већи само у односу на 2022. годину (6.569). Ово због чињенице да је укупан број примљених предмета у 2021. години био већи од броја примљених предмета у 2020. години и то за 103.543 предмета.

Наведени показатељи сведоче да су настављени позитивни трендови у раду свих судова на овом подручју, без обзира на изазове у раду везане највећим делом за недостатак судија.

Оправдано се може очекивати да ће судови и судије са подручја Апелационог суда у Крагујевцу и у предстојећем периоду наставити да остварују добре резултате, са акцентом на реализацији Програма решавања старих предмета, побољшању квалитета судских одлука, уједначавању судске праксе кроз уједначено тумачење закона.

**ПРЕДСЕДНИК СУДА**  
**Александар Блануша**